



T: 519 748-9874 / 800 268-3427  
F: 519 748-9856 / 800 318-8447  
[www.horizon-furniture.com](http://www.horizon-furniture.com)



Une compagnie c'est plus que la construction, la façade, le marketing, ou le produit. C'est les personnes qui représente la compagnie, les communications dans le cercle du compagnie et le service que nous fournissons. C'est cela qui nous distingue de les autres fournisseurs. - Patrick Flanagan Président

Horizon Furniture, basé à Kitchener Ontario, est un fabricant principal de chaise de bureau ergonomique, et un distributeur d'accessoires ergonomiques pour les ordinateurs. Établie en juillet 1988, ce fabricant et distributeur local, a servit le Canada pour plus de 30 ans. Depuis sont début, Horizon Furniture<sup>MC</sup> est maintenant un établissement de 42,000p.c.

Horizon Furniture s'efforce pour garantir le meilleur service pour leur clients. En tant qu'entreprise familiale, les valeurs familiales de la compagnie sont étendues à leurs employés et aux clients, qui est évidemment la plus haute priorité. Ceci est ce qui fait ressortir Horizon Furniture<sup>MC</sup>; maintenir et développer les relations comme le sommet de leur succès.

La recherche et le développement est très important pour Horizon Furniture. Il continue à développer des produits nouveau et intéressants basé sur les commentaires des clients, les principales, et les avances ergonomiques, en plus des tendances de concept industriels. Récemment, Horizon Furniture<sup>MC</sup> viens d'atteindre un arrangement d'approvisionnement avec le Gouvernement du Canada. Ceci marque seulement un des clients qu'il support pendant que leur base clientèle grandit.

Horizon Furniture est un nom de confiance dans la fabrication de siège de bureau grâce à leur alternatives respectueuse de l'environnement. Ceci inclus le bois certifié et provenant du Forest Stewardship Council FSC et BioFoam qui provient d'une ressource renouvelable de graines. Horizon Furniture<sup>MC</sup> utilise le tissu fabriqué de matériel recyclé, en plus de recycler 95% des déchets produit par l'établissement. C'est un témoignage des valeurs d'Horizon Furniture et les générations qui suivent.

 Suivez-nous sur Twitter: @HorizonSeating

 Aimez notre page Facebook: [www.facebook.com/HorizonSeating](http://www.facebook.com/HorizonSeating)

 Connectez-nous sur LinkedIn: [www.linkedin.com/in/horizonfurniture](http://www.linkedin.com/in/horizonfurniture)

Pour de plus amples renseignements, veuillez consulter notre site: [www.horizon-furniture.com](http://www.horizon-furniture.com)



Horizon Furniture  
840 Trillium Drive  
Kitchener, ON  
N2R 1K4  
T: 519 748 9874 / 800 268 3427  
F: 519 748 9856 / 800 318 8447  
C: [info@horizon-furniture.com](mailto:info@horizon-furniture.com)



<b>Chaises Horizon</b>			
Index	3		
Outil de Configuration en Ligne d'Horizon	4		
Mesh	5		
Crave	8		
Cierra	11		
Rhea	15		
Supportech	16		
TZone	19		
Opus	20		
Rushton	22		
Aspen	24		
Information BioFoam	27		
Fenwick HD	28		
Fenwick 24HR	30		
Tabourets de hauteur de comptoir	33		
Belmont	34		
Premium	35		
<b>Chaises Visiteur</b>			
Visiteur	36		
Chaise Bar, Comptoir, Table	37		
<b>Chaises Empilables</b>			
Coventry	39		
Empilable	40		
<b>Options</b>			
Options Accoudoirs	41		
Options Roulettes	42		
Accessoires	44		
<b>Mécanismes</b>			
Fonctions	45		
<b>Tissu</b>			
Guide de Tissu	46		
<b>Série Activ</b>			
Index Activ	47		
Séries Era <sup>MC</sup>	48		
A-36, A-35, A-34	50		
A-99, A-45, A-37	51		
A-49	52		
A-46, A-42, A-43	54		
A-47, A-47P, A-47-SK20	55		
A-94, A-96, A-92	56		
Chaise Visiteur Dossier Maillé	57		
Executif	58		
Activ StaxX	60		
MaxX StaxX	62		
Tabourets De Comptoir	64		
Activ Sièges Souples	66		
<b>Série Shoptech</b>			
Index Shoptech	67		
Guide Shoptech	68		
Chaises Industriel	71		
Chaises ESD	79		
Chaises IND	81		
<b>Accessoires Érgonomiques (ECA)</b>			
Index Ergonomique		83	
Altissimo		84	
Combos		86	
TNT & Aria		94	
<b>Systèmes Faires Soi Mêmes</b>			
Bras Articulés		96	
Plateaux de Clavier		97	
Plateaux de Souris		98	
Repose-Poignets		98	
Tiroirs à Clavier		99	
<b>Supports à Écrans Plats</b>			
Concerto		100	
Accessoires Concerto		103	
Tempo		106	
Xtend 2.0		108	
<b>ActivErgo<sup>®</sup></b>			
Support à Écran		110	
Support à iPad		113	
<b>Accessoires</b>			
Support à Documents		114	
Transformation de Coin		114	
Supports Pour Ordinateurs		114	
Repose-Pieds		115	
Supports à CPU		116	
<b>Table à Hauteur Variable</b>			
Tables à Hauteur Variable Simple		118	
Tables Réglables en Hauteur		119	
<b>Goya<sup>MC</sup></b>		121	
<b>Accessoires pour Table Électrique</b>		123	
<b>Garanties</b>			
Modalités de Vente		125	
Générale		126	
Activ		126	
ECA		126	
<b>Politique Environnementale</b>		127	

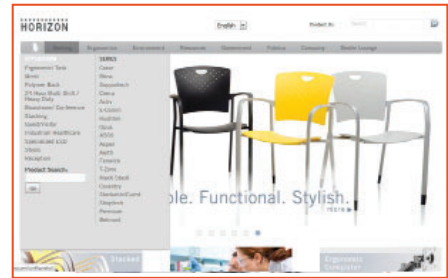


# Outil de Configuration en Ligne d'Horizon



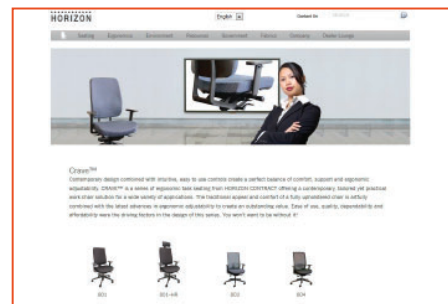
Apprendre au site web: [www.horizon-furniture.com](http://www.horizon-furniture.com)

Naviguer en utilisant les menus en haut pour rechercher un produit, ou vous pouvez utiliser la barre de recherche si vous avez le code de produit.

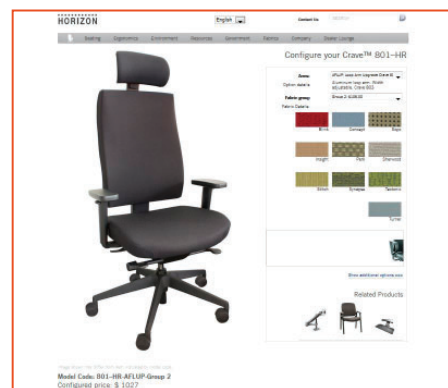


Cliquez votre sélection pour choisir votre produit.

Ajouter des mises à niveau pour personnaliser votre produit. Les caractéristiques de chaque item sont trouvées sur la page du produit.



Le prix et le code de fabrication sont trouvé en-dessous de la photo du produit







Séries Mailer

Chaises Horizon

Séries Mailler Rhea<sup>MC</sup>

## M560 Spécifications



M560-03R avec accoudoirs AAT

## M560-03R

Basculement Multiples à Dossier Moyen - Réglage pneumatique de la hauteur du siège descente doux. Réglage de la hauteur et de l'angle du dossier. Commande continu de blocage du basculement. Commande continu de réglage de l'inclinaison de l'assise vers l'avant et vers l'arrière. Assise et dossier profilée en mousse moulée par injection. Réglage de la hauteur du dossier assisté d'un mécanisme à rochet.

GR 1	GR 2	GR 3	GR 4	GR 5	GR 6	Leather
639\$	653	670	687	703	719	780



Assise			Dossier		Livraison	
Hauteur	Largeur	Prof.	Hauteur	Largeur	Poids	Pi <sup>3</sup>
18-23.75po	19po	19.25po	18.25po	18po	45	10

## Options

AAT 131\$ Hauteur



WAAT 147\$ Ajoute Largeur

TAT 125\$



Hauteur, Largeur, Télescopique, Int.Ext.

AT 114\$ Hauteur



WT 130\$ Ajoute Largeur

MAT 168\$



Hauteur, Largeur, Télescopique, Int.Ext.

WMAT 184\$ Ajoute Largeur

## M570 Spécifications



M570-03R avec accoudoirs AAT



## M570-03R

Basculement Multiples à Dossier Moyen - Réglage pneumatique de la hauteur du siège descente doux. Réglage de la hauteur et de l'angle du dossier. Commande continu de blocage du basculement. Commande continu de réglage de l'inclinaison de l'assise vers l'avant et vers l'arrière. Assise et dossier profilée en mousse moulée par injection. Réglage de la hauteur du dossier assisté d'un mécanisme à rochet.

GR 1	GR 2	GR 3	GR 4	GR 5	GR 6	Leather
649\$	663	680	697	713	729	790

Assise			Dossier		Livraison	
Hauteur	Largeur	Prof.	Hauteur	Largeur	Poids	Pi <sup>3</sup>
18-23.75po	19po	19.25po	23po	18.75po	48	10

## Options

AAT 131\$ Hauteur



WAAT 147\$ Ajoute Largeur

TAT 125\$



Hauteur, Largeur, Télescopique, Int.Ext.

AT 114\$ Hauteur



WT 130\$ Ajoute Largeur

MAT 168\$



Hauteur, Largeur, Télescopique, Int.Ext.

WMAT 184\$ Ajoute Largeur

MHR 50\$



Hauteur, Inclinaison

Allez à page 15 pour voir d'autre modèles Rhea

# Séries Mailler Supportech<sup>MC</sup>

## M260 Spécifications



M260-03R avec accoudoirs RT

### M260-03R

Basculement Multiples à Dossier Moyen - Réglage pneumatique de la hauteur du siège descente doux. Réglage de la hauteur et de l'angle du dossier. Commande continu de blocage du basculement. Commande continu de réglage de l'inclinaison de l'assise vers l'avant et vers l'arrière. Assise et dossier profilée en mousse moulée par injection. Réglage de la hauteur du dossier assisté d'un mécanisme à rochet.

GR 1	GR 2	GR 3	GR 4	GR 5	GR 6	Leather
589\$	603	620	637	653	669	730



Assise			Dossier		Livraison	
Hauteur	Largeur	Prof.	Hauteur	Largeur	Poids	Pi <sup>3</sup>
19-23.75po	20po	19po	18.25po	18po	45	10

## Options

AAT 131\$ Hauteur



WAAT 147\$ Ajoute Largeur

TAT 125\$



Hauteur, Largeur, Télescopique, Int.Ext.

AT 114\$ Hauteur



WT 130\$ Ajoute Largeur

MAT 168\$



Hauteur, Largeur, Télescopique, Int.Ext.

WMAT 184\$ Ajoute Largeur

## M270 Spécifications



M270-03R avec accoudoirs TAT

### M270-03R

Basculement Multiples à Dossier Moyen - Réglage pneumatique de la hauteur du siège descente doux. Réglage de la hauteur et de l'angle du dossier. Commande continu de blocage du basculement. Commande continu de réglage de l'inclinaison de l'assise vers l'avant et vers l'arrière. Assise et dossier profilée en mousse moulée par injection. Réglage de la hauteur du dossier assisté d'un mécanisme à rochet.

GR 1	GR 2	GR 3	GR 4	GR 5	GR 6	Leather
599\$	613	630	647	663	679	740



Assise			Dossier		Livraison	
Hauteur	Largeur	Prof.	Hauteur	Largeur	Poids	Pi <sup>3</sup>
19-23.75po	20po	19po	23po	18.75po	45	10

## Options

AAT 131\$ Hauteur



WAAT 147\$ Ajoute Largeur

TAT 125\$



Hauteur, Largeur, Télescopique, Int.Ext.

AT 114\$ Hauteur



WT 130\$ Ajoute Largeur

MAT 168\$



Hauteur, Largeur, Télescopique, Int.Ext.

WMAT 184\$ Ajoute Largeur

MHR 50\$



Hauteur, Inclinaison

Allez à page 16 pour voir d'autre modèles Supportech



Séries Crave<sup>MC</sup>



# Série Crave<sup>MC</sup>

## 801 Spécifications



Accoudoirs BAM Inclus

801

Basculement Synchronisé aux Genoux - Réglage pneumatique de la hauteur du siège. Réglage de la hauteur du dossier assisté d'un mécanisme à bouton. Mouvement synchronisé de l'assise et du dossier dans un ration de 3:1. Blocage du dossier à 5 positions. Mécanisme sur coulisse de réglage de la profondeur de l'assise à bouton sur le côté. Appui-tête disponible.

Tissu standard: 880\$



SVP visiter la section de textiles pour tous les détails. Veuillez préciser le code.

GR 1	GR 2	GR 3	GR 4	GR 5	GR 6	Cuir
980\$	998	1027	1056	1079	1115	1190

Assise			Dossier		Livraison	
Hauteur	Largeur	Prof.	Hauteur	Largeur	Poids	Pi <sup>3</sup>
19-22po	20.25po	19.25po	21.5po	17.5po	45	9

Option

HR Ajouter 107\$



Ajustable Hauteur, Angle

BAM (Inclus)



Hauteur, Largeur

AAM +97\$



Hauteur, Largeur, Téléscopique, Inf.Ext. Pivot

AFL +25\$



Ajustables Largeur

AFT -16\$



Bras en "T" Fixe

ALB +97\$ échange



Base Aluminum Poli

SC ajouter 20\$



Surface Dur

Options Couleurs

WHT ajouter 25\$



GY ajouter 25\$



## 803 Spécifications



Accoudoirs BAM Inclus

803

Basculement Synchronisé aux Genoux - Réglage pneumatique de la hauteur du siège. Réglage de la hauteur du dossier assisté par bouton. Mouvement synchronisé de l'assise et du dossier dans un ration de 3:1. Blocage du dossier à 5 positions. Mécanisme sur coulisse de réglage de la profondeur de l'assise à bouton sur le côté. Réglage de l'inclinaison de l'assise vers l'avant. Appui-tête disponible.

Tissu Standard: 840\$



SVP visiter la section de textiles pour tous les détails. Veuillez préciser le code.

GR 1	GR 2	GR 3	GR 4	GR 5	GR 6	Cuir
914\$	928	945	962	978	994	1055

Assise			Dossier		Livraison	
Hauteur	Largeur	Prof.	Hauteur	Largeur	Poids	Pi <sup>3</sup>
19-22po	20.25po	19.25po	21.5po	17.5po	51	9

## 804 Spécifications




Accoudoirs BAM Inclus

804

Basculement Synchronisé aux Genoux - Réglage pneumatique de la hauteur du siège. Réglage support lombaire en hauteur et profondeur. Mouvement synchronisé de l'assise et du dossier dans un ration de 3:1. Blocage du dossier à 5 positions. Mécanisme sur coulisse de réglage de la profondeur de l'assise à bouton sur le côté. Réglage de l'inclinaison de l'assise vers l'avant. Appui-tête disponible.

Tissu Standard: 880\$



SVP visiter la section de textiles pour tous les détails. Veuillez préciser le code.

GR 1	GR 2	GR 3	GR 4	GR 5	GR 6	Cuir
965\$	975	993	1011	1029	1045	1104

Assise			Dossier		Livraison	
Hauteur	Largeur	Prof.	Hauteur	Largeur	Poids	Pi <sup>3</sup>
17.5-21.5po	20.25po	19.25po	24po	18po	51	9

## Série Crave<sup>MC</sup>

### 808 Spécifications



808-03 avec accoudoirs TAT



Appui-tête optionnel

#### 808-01

Basculement Multiples à Dossier Moyen - Réglage pneumatique de la hauteur du siège descente doux. Réglage de la hauteur et de l'angle du dossier. Commande continue de blocage du basculement. Commande continu de réglage de l'inclinaison de l'assise vers l'avant et vers l'arrière. Assise et dossier en mousse à haute densité.

GR 1	GR 2	GR 3	GR 4	GR 5	GR 6	Cuir
540\$	564	597	626	657	691	779

#### 808-03

Même que ci-dessus; avec réglage de la profondeur de l'assise à bouton sur le côté.

#### (siège coulissant)

GR 1	GR 2	GR 3	GR 4	GR 5	GR 6	Cuir
555\$	579	612	641	672	706	794

#### 808-03R

Basculement Multiples à Dossier Moyen - Même que 03 ci-dessus; avec réglage de la hauteur du dossier assisté d'un mécanisme à rochet.

GR 1	GR 2	GR 3	GR 4	GR 5	GR 6	Cuir
625\$	652	686	714	746	779	867

#### 808-02

Réglage pneumatique de la hauteur du siège descente doux. Réglage de la hauteur et de l'angle du dossier. Commande de blocage infini du basculement. Commande continu de réglage de l'inclinaison vers l'arrière. Assise et dossier profilée en mousse moulée par injection.

GR 1	GR 2	GR 3	GR 4	GR 5	GR 6	Cuir
500\$	527	561	589	622	655	743

#### 808-04

Basculement Synchronisé aux Genoux - Réglage pneumatique de la hauteur du siège descente doux. Réglage de la hauteur du dossier assisté d'un mécanisme à rochet. Mouvement synchronisé de l'assise et du dossier dans un ration de 3:1. Blocage du dossier à 5 positions. Mécanisme sur coulisse de réglage de la profondeur de l'assise à bouton sur le côté. Assise et dossier profilée en mousse moulée par injection.

GR 1	GR 2	GR 3	GR 4	GR 5	GR 6	Cuir
600\$	628	662	692	725	760	851

Assise			Dossier		Livraison	
Hauteur	Largeur	Prof.	Hauteur	Largeur	Poids	Pi <sup>3</sup>
18-21.5po	20po	19.5po	21po	17.25po	47	9

### Options



### 805/806 Spécifications



#### 805

Fauteuil Empilable - Bâti noir 4 pieds. On peut empiler jusqu'à cinq sièges sans chariot ou huit sur le chariot. Mousse BioFoam.

GR 1	GR 2	GR 3	GR 4	GR 5	GR 6	Cuir
295\$	318	334	351	373	395	462

#### 806

Fauteuil Empilable - Manchons en polypropylène noir moulé. Bâti noir 4 pieds. On peut empiler jusqu'à cinq sièges sans chariot ou huit sur le chariot. Mousse BioFoam.

GR 1	GR 2	GR 3	GR 4	GR 5	GR 6	Cuir
319\$	342	358	375	397	419	490



### 807 Spécifications



#### 807

Fauteuil Visiteur - Accoudoirs fixe avec manchons en uréthane. Piétement quatre pieds, fini noir.

GR 1	GR 2	GR 3	GR 4	GR 5	GR 6	Cuir
419\$	436	463	485	512	546	634

#### 807SB

Fauteuil Visiteur - Accoudoirs fixe avec manchons en uréthane. Piétement monobloc, fini noir. Patins anti-basculement standard.

GR 1	GR 2	GR 3	GR 4	GR 5	GR 6	Cuir
450\$	467	496	520	546	578	666







Séries Cierra<sup>MC</sup>

Chaises Horizon

Série Cierra<sup>MC</sup>

## 660 Spécifications



660-03 avec accoudoirs RT

**660-01**

Basculement Multiples à Dossier Moyen - Réglage pneumatique de la hauteur du siège descente doux. Réglage de la hauteur et de l'angle du dossier. Commande continu de blocage du basculement. Commande continu de réglage de l'inclinaison de l'assise vers l'avant et vers l'arrière. Assise profilée en mousse moulée par injection.

GR 1	GR 2	GR 3	GR 4	GR 5	GR 6	Cuir
508\$	531	564	591	625	657	746

**660-03**

Même que ci-dessus; avec réglage de la profondeur de l'assise à bouton sur le côté. (siège coulissant)

GR 1	GR 2	GR 3	GR 4	GR 5	GR 6	Cuir
524\$	548	582	609	643	675	765

**660-02**

Basculement Multiples à Dossier Moyen - Réglage pneumatique de la hauteur du siège descente doux. Réglage de la hauteur et de l'angle du dossier. Commande continu de blocage du basculement. Assise profilée en mousse moulée par injection.

GR 1	GR 2	GR 3	GR 4	GR 5	GR 6	Cuir
475\$	497	530	558	590	624	712

**660-14**

Fonction Posture Dossier Moyen - Réglage pneumatique de la hauteur du siège descente doux. Réglage de la hauteur et de l'angle du dossier. Support lombaire intégré et côté avec support en mousse pour plus de confort. Assise profilée en mousse moulée par injection.

GR 1	GR 2	GR 3	GR 4	GR 5	GR 6	Cuir
447\$	470	503	530	564	596	685

Assise			Dossier		Livraison	
Hauteur	Largeur	Prof.	Hauteur	Largeur	Poids	Pi <sup>3</sup>
18-22po	20po	19po	24po	19po	45	9

## Options

AAT 131\$ Hauteur



WAAT 147\$ Ajoute Largeur

TAT 125\$



Hauteur, Largeur, Télescopique, Int.Ext.

AT 114\$ Hauteur



WT 130\$ Ajoute Largeur

MAT 168\$



Hauteur, Largeur, Télescopique, Int.Ext.

WMAT 184\$ Ajoute Largeur

## 670 Spécifications



670-03 avec accoudoirs LAT

**670-01**

Basculement Multiples à Dossier Haut - Réglage pneumatique de la hauteur du siège descente doux. Réglage de la hauteur et de l'angle du dossier. Commande continu de blocage du basculement. Commande continu de réglage de l'inclinaison de l'assise vers l'avant et vers l'arrière. Assise profilée en mousse moulée par injection.

GR 1	GR 2	GR 3	GR 4	GR 5	GR 6	Cuir
536\$	559	591	618	652	685	773

**670-03**

Même que ci-dessus; avec réglage de la profondeur de l'assise à bouton sur le côté. (siège coulissant)

GR 1	GR 2	GR 3	GR 4	GR 5	GR 6	Cuir
557\$	580	612	639	673	706	794

**670-02**

Basculement Multiples à Dossier Haut - Réglage pneumatique de la hauteur du siège descente doux. Réglage de la hauteur et de l'angle du dossier. Commande continu de blocage du basculement. Assise profilée en mousse moulée par injection.

GR 1	GR 2	GR 3	GR 4	GR 5	GR 6	Cuir
499\$	523	557	584	616	650	738

**670-14**

Fonction Posture Dossier Haut - Réglage pneumatique de la hauteur du siège descente doux. Réglage de la hauteur et de l'angle du dossier. Support lombaire intégré et côté avec support en mousse pour plus de confort. Assise profilée en mousse moulée par injection.

GR 1	GR 2	GR 3	GR 4	GR 5	GR 6	Cuir
475\$	498	530	558	591	624	712

Assise			Dossier		Livraison	
Hauteur	Largeur	Prof.	Hauteur	Largeur	Poids	Pi <sup>3</sup>
18-22po	20po	19po	27.5po	19po	50	10

## Options

AAT 131\$ Hauteur



WAAT 147\$ Ajoute Largeur

TAT 125\$



Hauteur, Largeur, Télescopique, Int.Ext.

AT 114\$ Hauteur



WT 130\$ Ajoute Largeur

MAT 168\$



Hauteur, Largeur, Télescopique, Int.Ext.

WMAT 184\$ Ajoute Largeur

# Série Cierra «Petite»<sup>MC</sup>

## P660 "Petite" Spécifications



P660-03 avec accoudoirs TAT

### P660-01

Basculement Multiples à Dossier Moyen - Réglage pneumatique de la hauteur du siège descente doux. Réglage de la hauteur et de l'angle du dossier. Commande continu de blocage du basculement. Commande continu de réglage de l'inclinaison de l'assise vers l'avant et vers l'arrière. Assise et dossier en mousse à haute densité.

GR 1	GR 2	GR 3	GR 4	GR 5	GR 6	Cuir
508\$	531	564	591	625	657	746

### P660-03

Basculement Multiples à Dossier Moyen - Même que ci-dessus; avec réglage de la profondeur de l'assise à bouton sur le côté. (siège coulissant)

GR 1	GR 2	GR 3	GR 4	GR 5	GR 6	Cuir
524\$	548	582	609	643	675	765

### P660-02

Basculement Multiples à Dossier Moyen - Réglage pneumatique de la hauteur du siège descente doux. Réglage de la hauteur et de l'angle du dossier. Commande continu de blocage du basculement. Assise et dossier en mousse à haute densité.

GR 1	GR 2	GR 3	GR 4	GR 5	GR 6	Cuir
475\$	497	530	558	590	624	712

**Note:** Cierra Petite est une chaise ergonomique qui est spécifiquement conçue pour répondre aux besoins des personnes au-dessous de 5'2" et pesant moins de 250 livres. Cierra Petite vient standard avec une assise et un dossier plus petite, et pourrait être entièrement équipée d'une siège coulissant et une commande continu de réglage de l'inclinaison de l'assise vers l'avant. Les utilisateurs de petite taille pourront se reposer du point de vue ergonomique.

Assise			Dossier		Livraison	
Hauteur	Largeur	Prof.	Hauteur	Largeur	Poids	Pi <sup>3</sup>
19-23.75po	17po	18po	24po	17po	40	9

## Options

AAT 131\$ Hauteur  
  
 WAAT 147\$ Ajoute Largeur

TAT 125\$  
  
 Hauteur, Largeur, Télescopique, Int.Ext.

AT 114\$ Hauteur  
  
 WT 130\$ Ajoute Largeur

MAT 168\$  
  
 Hauteur, Largeur, Télescopique, Int.Ext.  
 WMAT 184\$ Ajoute Largeur

## P670 "Petite" Spécifications



P670-03 avec accoudoirs RT

### P670-01

Basculement Multiples à Dossier Haut - Réglage pneumatique de la hauteur du siège descente doux. Réglage de la hauteur et de l'angle du dossier. Commande continu de blocage du basculement. Commande continu de réglage de l'inclinaison de l'assise vers l'avant et vers l'arrière. Assise et dossier en mousse à haute densité.

GR 1	GR 2	GR 3	GR 4	GR 5	GR 6	Cuir
536\$	559	591	618	652	685	773

### P670-03

Basculement Multiples à Dossier Haut - Même que ci-dessus; avec réglage de la profondeur de l'assise à bouton sur le côté. (siège coulissant)

GR 1	GR 2	GR 3	GR 4	GR 5	GR 6	Cuir
557\$	580	612	639	673	706	794

### P670-02

Basculement Multiples à Dossier Haut - Réglage pneumatique de la hauteur du siège descente doux. Réglage de la hauteur et de l'angle du dossier. Commande continu de blocage du basculement. Assise et dossier en mousse à haute densité.

GR 1	GR 2	GR 3	GR 4	GR 5	GR 6	Cuir
499\$	523	557	584	616	650	738

**Note:** Cierra Petite est une chaise ergonomique qui est spécifiquement conçue pour répondre aux besoins des personnes au-dessous de 5'2" et pesant moins de 250 livres. Cierra Petite vient standard avec une assise et un dossier plus petit, et pourrait être entièrement équipée d'une siège coulissant et une commande continu de réglage de l'inclinaison de l'assise vers l'avant. Les utilisateurs de petite taille pourront se reposer du point de vue ergonomique.

Assise			Dossier		Livraison	
Hauteur	Largeur	Prof.	Hauteur	Largeur	Poids	Pi <sup>3</sup>
19-23.75po	17po	18po	27.5po	17po	42	10

## Options

AAT 131\$ Hauteur  
  
 WAAT 147\$ Ajoute Largeur

TAT 125\$  
  
 Hauteur, Largeur, Télescopique, Int.Ext.

AT 114\$ Hauteur  
  
 WT 130\$ Ajoute Largeur

MAT 168\$  
  
 Hauteur, Largeur, Télescopique, Int.Ext.  
 WMAT 184\$ Ajoute Largeur



## À Usage Intensif

Fauteuil à basculements multiples haut rendement 24 h, conçu pour les applications quarts multiples (sept jours par semaine; trois quarts par jour) et fabriqué avec des éléments haut rendement. La capacité nominale active maximale pour ces modèles haut rendement est de 400 LB.



### 690 Spécifications



#### 690-01HDSS-WAAT Fauteuil haut rendement capacité nominale de 400 livres

Basculement Multiples à Dossier Moyen - Fauteuil à basculements multiples à dossier moyen. Mécanisme haut rendement de réglage pneumatique de la hauteur du siège descente doux. Réglage de la tension du basculement. Réglage indépendant de l'inclinaison du dossier. Réglage de la hauteur du dossier. Commande continu de blocage du basculement. Commande continu de réglage de l'inclinaison de l'assise vers l'avant et vers l'arrière. Mécanisme sur coulisse de réglage de la profondeur de l'assise à levier sur le côté. Assise et dossier en mousse de haute densité.

**Accoudoirs ajustables en hauteur et largeur inclus.**

GR 1	GR 2	GR 3	GR 4	GR 5	GR 6	Cuir
1059\$	1087	1124	1160	1197	1239	1355

#### 690-27HD-WAAT Fauteuil haut rendement capacité nominale de 400 livres

Basculement Synchro - Fauteuil à basculements synchro à dossier moyen. Mécanisme haut rendement de réglage pneumatique de la hauteur du siège descente doux. Réglage de la tension du basculement. Réglage indépendant de l'inclinaison du dossier et de l'assise. Hauteur du dossier fixe. Commande continu de blocage du basculement. Mécanisme sur coulisse de réglage de la profondeur de l'assise. Assise et dossier en mousse de haute densité. **Accoudoirs ajustables en hauteur et largeur inclus.**

GR 1	GR 2	GR 3	GR 4	GR 5	GR 6	Cuir
1033\$	1058	1095	1132	1169	1211	1328

#### 690-14HD-WAAT Fauteuil haut rendement capacité nominale de 400 livres

Fonction Posture Dossier Moyen - Réglage pneumatique de la hauteur du siège descente doux. Réglage de la hauteur et de l'angle du dossier. Support lombaire intégré et côté avec support en mousse pour plus de confort. Assise profilée en mousse moulée par injection. **Accoudoirs ajustables en hauteur et largeur inclus.**

GR 1	GR 2	GR 3	GR 4	GR 5	GR 6	Cuir
1026\$	1053	1090	1127	1163	1205	1321



690-27HD-WAAT Accoudoirs WAAT inclus

Assise			Dossier		Livraison	
Hauteur	Largeur	Prof.	Hauteur	Largeur	Poids	Pi <sup>3</sup>
19-23.75po	24po	20po	24po	20po	78	10

# Série Rheam<sup>MC</sup>

## 560 Spécifications



560-03 avec accoudoirs TAT

### 560-02

Basculement Multiples à Dossier Moyen - Réglage pneumatique de la hauteur du siège descente doux. Réglage de la hauteur et de l'angle du dossier. Commande de blocage infini du basculement. Commande continu de réglage de l'inclinaison vers l'arrière. Assise et dossier profilée en mousse moulée par injection.

GR 1	GR 2	GR 3	GR 4	GR 5	GR 6	Cuir
529\$	552	586	613	647	679	765

### 560-03

Même que ci-dessus; avec réglage de la profondeur de l'assise à bouton sur le côté (siège coulissant) et de l'inclinaison de l'assise vers l'avant.

GR 1	GR 2	GR 3	GR 4	GR 5	GR 6	Cuir
569\$	592	626	654	686	719	809

### 560-03R

Basculement Multiples à Dossier Moyen - Même que 03 ci-dessus; avec réglage de la hauteur du dossier assisté d'un mécanisme à rochet.

GR 1	GR 2	GR 3	GR 4	GR 5	GR 6	Cuir
646\$	667	699	728	760	794	882

### 560-04

Basculement Synchronisé aux Genoux - Réglage pneumatique de la hauteur du siège descente doux. Réglage de la hauteur du dossier assisté d'un mécanisme à rochet. Mouvement synchronisé de l'assise et du dossier dans un ration de 3:1. Blocage du dossier à 5 positions. Mécanisme sur coulisse de réglage de la profondeur de l'assise à bouton sur le côté. Assise et dossier profilée en mousse moulée par injection.

GR 1	GR 2	GR 3	GR 4	GR 5	GR 6	Cuir
629\$	651	684	712	746	779	866

Assise			Dossier		Livraison	
Hauteur	Largeur	Prof.	Hauteur	Largeur	Poids	Pj3
18-23.75po	19po	19.25po	21po	19po	45	10

## Options

AAT 131\$ Hauteur



WAAT 147\$ Ajoute Largeur

TAT 125\$



Hauteur, Largeur, Télescopique, Int.Ext.

AT 114\$ Hauteur



WT 130\$ Ajoute Largeur

MAT 168\$



Hauteur, Largeur, Télescopique, Int.Ext.

WMAT 184\$ Ajoute Largeur

## 570 Spécifications



570-03 avec accoudoirs TAT

### 570-02

Basculement Multiples à Dossier Haut - Réglage pneumatique de la hauteur du siège descente doux. Réglage de la hauteur et de l'angle du dossier. Commande continu de réglage de l'inclinaison vers l'arrière. Assise et dossier profilée en mousse moulée par injection.

GR 1	GR 2	GR 3	GR 4	GR 5	GR 6	Cuir
555\$	578	610	637	671	704	792

### 570-03

Même que ci-dessus; avec réglage de la profondeur de l'assise à bouton sur le côté (siège coulissant) et de l'inclinaison de l'assise vers l'avant.

GR 1	GR 2	GR 3	GR 4	GR 5	GR 6	Cuir
599\$	622	655	684	715	749	837

### 570-03R

Basculement Multiples à Dossier Moyen - Même que 03 ci-dessus; avec réglage de la hauteur du dossier assisté d'un mécanisme à rochet.

GR 1	GR 2	GR 3	GR 4	GR 5	GR 6	Cuir
669\$	690	724	755	786	819	908

### 570-04

Basculement Synchronisé aux Genoux - Réglage pneumatique de la hauteur du siège descente doux. Réglage de la hauteur du dossier assisté d'un mécanisme à rochet. Mouvement synchronisé de l'assise et du dossier dans un ration de 3:1. Blocage du dossier à 5 positions. Mécanisme sur coulisse de réglage de la profondeur de l'assise à bouton sur le côté. Assise et dossier profilée en mousse moulée par injection.

GR 1	GR 2	GR 3	GR 4	GR 5	GR 6	Cuir
654\$	676	710	737	770	803	886

Assise			Dossier		Livraison	
Hauteur	Largeur	Prof.	Hauteur	Largeur	Poids	Pj3
18-23.75po	19po	19.25po	24po	19po	48	10

## Options

AAT 131\$ Hauteur



WAAT 141\$ Ajoute Largeur

TAT 125\$



Hauteur, Largeur, Télescopique, Int.Ext.

AT 114\$ Hauteur



WT 130\$ Ajoute Largeur

MAT 168\$



Hauteur, Largeur, Télescopique, Int.Ext.

WMAT 184\$ Ajoute Largeur

Série Supportech<sup>MC</sup>

## 250 Spécifications



250-03 avec accoudoirs AAT

## 250-01

Basculement Multiples à Dossier Moyen - Réglage pneumatique de la hauteur du siège descente doux. Réglage de la hauteur et de l'angle du dossier. Commande continu de blocage du basculement. Commande continu de réglage de l'inclinaison de l'assise vers l'avant et vers l'arrière. Assise et dossier profilée en mousse moulée par injection.

GR 1	GR 2	GR 3	GR 4	GR 5	GR 6	Cuir
639\$	656	685	709	737	771	856

## 250-03

Même que ci-dessus; avec réglage de la profondeur de l'assise à bouton sur le côté. (siège coulissant)

GR 1	GR 2	GR 3	GR 4	GR 5	GR 6	Cuir
659\$	678	709	734	763	799	888

## 250-03R

Basculement Multiples à Dossier Moyen - Même que 03 ci-dessus; avec réglage de la hauteur du dossier assisté d'un mécanisme à rochet.

GR 1	GR 2	GR 3	GR 4	GR 5	GR 6	Cuir
713\$	730	757	779	807	840	923

## 250-04

Basculement Synchronisé aux Genoux - Réglage pneumatique de la hauteur du siège descente doux. Réglage de la hauteur du dossier assisté d'un mécanisme à rochet. Mouvement synchronisé de l'assise et du dossier dans un ration de 3:1. Blocage du dossier à 5 positions. Mécanisme sur coulisse de réglage de la profondeur de l'assise à bouton sur le côté. Assise et dossier profilée en mousse moulée par injection.

GR 1	GR 2	GR 3	GR 4	GR 5	GR 6	Cuir
699\$	719	747	769	797	830	912

## 250-14

Fonction Posture Dossier Bas. Pour une utilisation avec "SK". Réglage pneumatique de la hauteur du siège descente doux. Réglage de la hauteur et de l'angle du dossier.

GR 1	GR 2	GR 3	GR 4	GR 5	GR 6	Cuir
569\$	591	620	644	672	705	791

Assise			Dossier		Livraison	
Hauteur	Largeur	Prof.	Hauteur	Largeur	Poids	Pi <sup>3</sup>
19-23.75po	20po	19po	19po	19po	45	9

## 260 Spécifications



260-03 avec accoudoirs AAT

## 260-01

Basculement Multiples à Dossier Moyen - Réglage pneumatique de la hauteur du siège descente doux. Réglage de la hauteur et de l'angle du dossier. Commande continu de blocage du basculement. Commande continu de réglage de l'inclinaison de l'assise vers l'avant et vers l'arrière. Assise profilée en mousse moulée par injection.

GR 1	GR 2	GR 3	GR 4	GR 5	GR 6	Cuir
629\$	646	673	695	722	756	838

## 260-03

Même que ci-dessus; avec réglage de la profondeur de l'assise à bouton sur le côté. (siège coulissant)

GR 1	GR 2	GR 3	GR 4	GR 5	GR 6	Cuir
659\$	677	705	727	754	788	869

## 260-03R

Basculement Multiples à Dossier Moyen - Même que 03 ci-dessus; avec réglage de la hauteur du dossier assisté d'un mécanisme à rochet.

GR 1	GR 2	GR 3	GR 4	GR 5	GR 6	Cuir
699\$	719	747	769	796	830	911

## 260-04

Basculement Synchronisé aux Genoux - Réglage pneumatique de la hauteur du siège descente doux. Réglage de la hauteur du dossier assisté d'un mécanisme à rochet. Mouvement synchronisé de l'assise et du dossier dans un ration de 3:1. Blocage du dossier à 5 positions. Mécanisme sur coulisse de réglage de la profondeur de l'assise à bouton sur le côté. Assise profilée en mousse moulée par injection.

GR 1	GR 2	GR 3	GR 4	GR 5	GR 6	Cuir
692\$	709	736	758	785	819	901

## 260-14

Fonction Posture Dossier Moyen. Pour une utilisation avec "SK". Réglage pneumatique de la hauteur du siège descente doux. Réglage de la hauteur et de l'angle du dossier.

GR 1	GR 2	GR 3	GR 4	GR 5	GR 6	Cuir
559\$	578	605	627	654	688	770

Assise			Dossier		Livraison	
Hauteur	Largeur	Prof.	Hauteur	Largeur	Poids	Pi <sup>3</sup>
19-23.75po	20po	19po	21po	19po	48	9

## Options

AAT 131\$ Hauteur



WAAT 147\$ Ajoute Largeur

TAT 125\$



Hauteur, Largeur, Télescopique, Int.Ext.

AT 114\$ Hauteur



WT 130\$ Ajoute Largeur

MAT 168\$



Hauteur, Largeur, Télescopique, Int.Ext.

WMAT 184\$ Ajoute Largeur

AHR 109\$



Hauteur, Angle

## Options

AAT 131\$ Hauteur



WAAT 147\$ Ajoute Largeur

TAT 125\$



Hauteur, Largeur, Télescopique, Int.Ext.

AT 114\$ Hauteur



WT 130\$ Ajoute Largeur

MAT 168\$



Hauteur, Largeur, Télescopique, Int.Ext.

WMAT 184\$ Ajoute Largeur

AHR 109\$



Hauteur, Angle



# Série Supportech<sup>MC</sup>

## 270 Spécifications



270-03 avec accoudoirs AAT

### 270-01

Basculement Multiples à Dossier Haut - Réglage pneumatique de la hauteur du siège descente doux. Réglage de la hauteur et de l'angle du dossier. Commande continu de blocage du basculement. Commande continu de réglage de l'inclinaison de l'assise vers l'avant et vers l'arrière. Assise et dossier profilée en mousse moulée par injection.

GR 1	GR 2	GR 3	GR 4	GR 5	GR 6	Cuir
667\$	689	722	750	783	816	904

### 270-03

**Même que ci-dessus; avec réglage de la profondeur de l'assise à bouton sur le côté.(siège coulissant)**

GR 1	GR 2	GR 3	GR 4	GR 5	GR 6	Cuir
699\$	723	758	788	822	857	950

### 270-03R

Basculement Multiples à Dossier Haut - Même que 03 ci-dessus; avec réglage de la hauteur du dossier assisté d'un mécanisme à rochet.

GR 1	GR 2	GR 3	GR 4	GR 5	GR 6	Cuir
739\$	762	795	822	856	888	977

### 270-04

Basculement Synchronisé aux Genoux - Réglage pneumatique de la hauteur du siège descente doux. Réglage de la hauteur du dossier assisté d'un mécanisme à rochet. Mouvement synchronisé de l'assise et du dossier dans un ration de 3:1. Blocage du dossier à 5 positions. Mécanisme sur coulisse de réglage de la profondeur de l'assise à bouton sur le côté. Assise et dossier profilée en mousse moulée par injection.

GR 1	GR 2	GR 3	GR 4	GR 5	GR 6	Cuir
729\$	752	784	812	845	878	966

Assise			Dossier		Livraison	
Hauteur	Largeur	Prof.	Hauteur	Largeur	Poids	Pi <sup>3</sup>
19-23.75po	20po	19po	24po	19po	53	9

## Options

AAT 131\$ Hauteur



WAAT 147\$ Ajoute Largeur

TAT 125\$



Hauteur, Largeur, Télescopique, Int.Ext.

AT 114\$ Hauteur



WT 130\$ Ajoute Largeur

MAT 168\$



Hauteur, Largeur, Télescopique, Int.Ext.

WMAT 184\$ Ajoute Largeur

AHR 109\$



Hauteur, Angle

## 280 Spécifications



280-03 avec accoudoirs AAT

### 280-01

Basculement Multiples à Dossier Haut - Réglage pneumatique de la hauteur du siège descente doux. Réglage de la hauteur et de l'angle du dossier. Commande continu de blocage du basculement. Commande continu de réglage de l'inclinaison de l'assise vers l'avant et vers l'arrière. Assise profilée en mousse moulée par injection.

GR 1	GR 2	GR 3	GR 4	GR 5	GR 6	Cuir
723\$	746	778	806	839	873	971

### 280-03

**Même que ci-dessus; avec réglage de la profondeur de l'assise à bouton sur le côté.(siège coulissant)**

GR 1	GR 2	GR 3	GR 4	GR 5	GR 6	Cuir
755\$	777	811	838	872	904	1004

### 280-03R

Basculement Multiples à Dossier Haut - Même que 03 ci-dessus; avec réglage de la hauteur du dossier assisté d'un mécanisme à rochet.

GR 1	GR 2	GR 3	GR 4	GR 5	GR 6	Cuir
797\$	819	853	880	912	946	1045

### 280-04

Basculement Synchronisé aux Genoux - Réglage pneumatique de la hauteur du siège descente doux. Réglage de la hauteur du dossier assisté d'un mécanisme à rochet. Mouvement synchronisé de l'assise et du dossier dans un ration de 3:1. Blocage du dossier à 5 positions. Mécanisme sur coulisse de réglage de la profondeur de l'assise à bouton sur le côté. Assise profilée en mousse moulée par injection.

GR 1	GR 2	GR 3	GR 4	GR 5	GR 6	Cuir
786\$	809	842	869	902	936	1034

Assise			Dossier		Livraison	
Hauteur	Largeur	Prof.	Hauteur	Largeur	Poids	Pi <sup>3</sup>
19-23.75po	20po	19po	29po	20po	60	10

## Options

AAT 131\$ Hauteur



WAAT 147\$ Ajoute Largeur

TAT 125\$



Hauteur, Largeur, Télescopique, Int.Ext.

AT 114\$ Hauteur



WT 130\$ Ajoute Largeur


MAT 168\$



Hauteur, Largeur, Télescopique, Int.Ext.

WMAT 184\$ Ajoute Largeur

BP 57\$



Appui-tête

Série Supportech<sup>MC</sup>

## 284 Spécifications



284-03 avec accoudoirs AAT

**284-01**

Basculement Multiples à Dossier Haut - Réglage pneumatique de la hauteur du siège descente doux. Réglage de la hauteur et de l'angle du dossier. Commande continu de blocage du basculement. Commande continu de réglage de l'inclinaison de l'assise vers l'avant et vers l'arrière. Assise profilée en mousse moulée par injection.

GR 1	GR 2	GR 3	GR 4	GR 5	GR 6	Cuir
807\$	830	862	889	923	956	1055

**284-03**

**Même que ci-dessus; avec réglage de la profondeur de l'assise à bouton sur le côté.(siège coulissant)**

GR 1	GR 2	GR 3	GR 4	GR 5	GR 6	Cuir
839\$	861	895	923	959	993	1097

**284-03R**

Basculement Multiples à Dossier Haut - Même que 03 ci-dessus; avec réglage de la hauteur du dossier assisté d'un mécanisme à rochet.

GR 1	GR 2	GR 3	GR 4	GR 5	GR 6	Cuir
879\$	903	936	963	996	1029	1129

**284-04**

Basculement Synchronisé aux Genoux - Réglage pneumatique de la hauteur du siège descente doux. Réglage de la hauteur du dossier assisté d'un mécanisme à rochet. Mouvement synchronisé de l'assise et du dossier dans un ration de 3:1. Blocage du dossier à 5 positions. Mécanisme sur coulisse de réglage de la profondeur de l'assise à bouton sur le côté. Assise profilée en mousse moulée par injection.

GR 1	GR 2	GR 3	GR 4	GR 5	GR 6	Cuir
870\$	893	915	952	986	1019	1118

Assise			Dossier		Livraison	
Hauteur	Largeur	Prof.	Hauteur	Largeur	Poids	pi <sup>3</sup>
19-23.75po	21po	19po	30po	21po	60	10

## Options

AAT 131\$ Hauteur



WAAT 147\$ Ajoute Largeur

TAT 125\$



Hauteur, Largeur, Télescopique, Int.Ext.

AT 114\$ Hauteur



WT 130\$ Ajoute Largeur

MAT 168\$



Hauteur, Largeur, Télescopique, Int.Ext.

WMAT 184\$ Ajoute Largeur

## 285 Spécifications



285-03 avec accoudoirs LAT

**285-01**

Basculement Multiples à Dossier Haut - Réglage pneumatique de la hauteur du siège descente doux. Réglage de la hauteur et de l'angle du dossier. Commande continu de blocage du basculement. Commande continu de réglage de l'inclinaison de l'assise vers l'avant et vers l'arrière. Assise profilée en mousse moulée par injection.

GR 1	GR 2	GR 3	GR 4	GR 5	GR 6	Cuir
824\$	846	880	907	940	973	1072

**285-03**

**Même que ci-dessus; avec réglage de la profondeur de l'assise à bouton sur le côté.(siège coulissant)**

GR 1	GR 2	GR 3	GR 4	GR 5	GR 6	Cuir
839\$	861	895	922	954	988	1097

**285-03R**

Basculement Multiples à Dossier Haut - Même que 03 ci-dessus; avec réglage de la hauteur du dossier assisté d'un mécanisme à rochet.

GR 1	GR 2	GR 3	GR 4	GR 5	GR 6	Cuir
891\$	914	947	974	1007	1041	1139

**285-04**

Basculement Synchronisé aux Genoux - Réglage pneumatique de la hauteur du siège descente doux. Réglage de la hauteur du dossier assisté d'un mécanisme à rochet. Mouvement synchronisé de l'assise et du dossier dans un ration de 3:1. Blocage du dossier à 5 positions. Mécanisme sur coulisse de réglage de la profondeur de l'assise à bouton sur le côté. Assise profilée en mousse moulée par injection.

GR 1	GR 2	GR 3	GR 4	GR 5	GR 6	Cuir
881\$	903	937	964	996	1030	1129

Assise			Dossier		Livraison	
Hauteur	Largeur	Prof.	Hauteur	Largeur	Poids	pi <sup>3</sup>
19-23.75po	20po	19po	30po	21po	60	10

## Options

AAT 131\$ Hauteur



WAAT 147\$ Ajoute Largeur

TAT 125\$



Hauteur, Largeur, Télescopique, Int.Ext.

AT 114\$ Hauteur



WT 130\$ Ajoute Largeur

MAT 168\$



Hauteur, Largeur, Télescopique, Int.Ext.

WMAT 184\$ Ajoute Largeur

# Série T-Zone<sup>MC</sup>

## 282 Spécifications



282-03 avec accoudoirs LAT

### 282-01

Basculement Multiples à Dossier Haut - Réglage pneumatique de la hauteur du siège descente doux. Réglage de la hauteur et de l'angle du dossier. Commande continu de blocage du basculement. Commande continu de réglage de l'inclinaison de l'assise vers l'avant et vers l'arrière. Assise profilée en mousse moulée par injection.

GR 1	GR 2	GR 3	GR 4	GR 5	GR 6	Cuir
849\$	878	916	949	988	1026	1126

### 282-03

Même que ci-dessus; avec réglage de la profondeur de l'assise à bouton sur le côté. (siège coulissant)

GR 1	GR 2	GR 3	GR 4	GR 5	GR 6	Cuir
877\$	904	943	975	1014	1052	1152

### 282-03R

Basculement Multiples à Dossier Haut - Même que 03 ci-dessus; avec réglage de la hauteur du dossier assisté d'un mécanisme à rochet.

GR 1	GR 2	GR 3	GR 4	GR 5	GR 6	Cuir
921\$	948	987	1020	1058	1097	1196

### 282-04

Basculement Synchronisé aux Genoux - Réglage pneumatique de la hauteur du siège descente doux. Réglage de la hauteur du dossier assisté d'un mécanisme à rochet. Mouvement synchronisé de l'assise et du dossier dans un ration de 3:1. Blocage du dossier à 5 positions. Mécanisme sur coulisse de réglage de la profondeur de l'assise à bouton sur le côté. Assise profilée en mousse moulée par injection.

GR 1	GR 2	GR 3	GR 4	GR 5	GR 6	Cuir
910\$	938	977	1009	1048	1087	1185

Assise			Dossier		Livraison	
Hauteur	Largeur	Prof.	Hauteur	Largeur	Poids	Pi <sup>3</sup>
19-23.75po	20po	19.5po	29po	19po	50	10

## Options

AAT 131\$ Hauteur



WAAT 147\$ Ajoute Largeur

TAT 125\$



Hauteur, Largeur, Téléscopique, Int.Ext.

AT 114\$ Hauteur



WT 130\$ Ajoute Largeur

MAT 168\$



Hauteur, Largeur, Téléscopique, Int.Ext.

WMAT 184\$ Ajoute Largeur

## 283 Spécifications



283-03 avec accoudoirs LAT

### 283-01

Basculement Multiples à Dossier Haut - Réglage pneumatique de la hauteur du siège descente doux. Réglage de la hauteur et de l'angle du dossier. Commande continu de blocage du basculement. Commande continu de réglage de l'inclinaison de l'assise vers l'avant et vers l'arrière. Assise profilée en mousse moulée par injection.

GR 1	GR 2	GR 3	GR 4	GR 5	GR 6	Cuir
881\$	908	947	980	1019	1057	1155

### 283-03

Même que ci-dessus; avec réglage de la profondeur de l'assise à bouton sur le côté. (siège coulissant)

GR 1	GR 2	GR 3	GR 4	GR 5	GR 6	Cuir
910\$	938	977	1010	1048	1087	1187

### 283-03R

Basculement Multiples à Dossier Haut - Même que 03 ci-dessus; avec réglage de la hauteur du dossier assisté d'un mécanisme à rochet.

GR 1	GR 2	GR 3	GR 4	GR 5	GR 6	Cuir
954\$	982	1021	1054	1092	1131	1231

### 283-04

Basculement Synchronisé aux Genoux - Réglage pneumatique de la hauteur du siège descente doux. Réglage de la hauteur du dossier assisté d'un mécanisme à rochet. Mouvement synchronisé de l'assise et du dossier dans un ration de 3:1. Blocage du dossier à 5 positions. Mécanisme sur coulisse de réglage de la profondeur de l'assise à bouton sur le côté. Assise profilée en mousse moulée par injection.

GR 1	GR 2	GR 3	GR 4	GR 5	GR 6	Cuir
944\$	971	1010	1044	1082	1120	1220

Assise			Dossier		Livraison	
Hauteur	Largeur	Prof.	Hauteur	Largeur	Poids	Pi <sup>3</sup>
19-23.75po	20po	19po	31po	20po	50	10

## Options

AAT 131\$ Hauteur



WAAT 147\$ Ajoute Largeur

TAT 125\$



Hauteur, Largeur, Téléscopique, Int.Ext.

AT 114\$ Hauteur



WT 130\$ Ajoute Largeur

MAT 168\$



Hauteur, Largeur, Téléscopique, Int.Ext.

WMAT 184\$ Ajoute Largeur



Série Opus<sup>MC</sup>

## Chaises à Valeur Ajoutée

La série de sièges Opus<sup>TM</sup> offre un excellent rapport qualité-prix! Un large inventaire de mécanismes et d'options d'accoudoirs ainsi qu'une gamme d'accessoires permettent à la série Opus<sup>TM</sup> de pouvoir être entièrement personnalisée. Afin de créer une chaise parfaitement adaptée à vos besoins, choisissez parmi une vaste sélection de tissus de qualité.

## Caractéristiques de Fabrication

- Assise en mousse à injection moulée
- Soutien lombaire moulé
- Roulettes doubles haute performance pour tapis
- Bases et mécanismes ultra-solides
- Réglage pneumatique de la hauteur du siège descente doux



## 202 Spécifications



## 202-01

Basculement Multiples à Dossier Bas - Réglage pneumatique de la hauteur du siège descente doux. Réglage de la hauteur et de l'angle du dossier. Commande continu de blocage du basculement. Commande continu de réglage de l'inclinaison de l'assise vers l'avant et vers l'arrière. Assise profilée en mousse moulée par injection.

GR 1	GR 2	GR 3	GR 4	GR 5	GR 6
473\$	489	517	539	566	600

## 202-03

Même que ci-dessus; avec réglage de la profondeur de l'assise à bouton sur le côté. (siège coulissant)

GR 1	GR 2	GR 3	GR 4	GR 5	GR 6
489\$	508	536	558	586	618

## 202-02

Basculement Multiples à Dossier Bas - Réglage pneumatique de la hauteur du siège descente doux. Réglage de la hauteur et de l'angle du dossier. Commande continu de blocage du basculement. Assise profilée en mousse moulée par injection.

GR 1	GR 2	GR 3	GR 4	GR 5	GR 6
425\$	442	469	491	519	552

## 202-14

Fonction Posture Dossier Bas - Réglage pneumatique de la hauteur du siège descente doux. Réglage de la hauteur et de l'angle du dossier. Assise profilée en mousse moulée par injection.

GR 1	GR 2	GR 3	GR 4	GR 5	GR 6
412\$	428	456	478	506	539



202-03 avec accoudoirs AAT

## Options

AAT 131\$ Hauteur



WAAT 147\$ Ajoute Largeur

TAT 125\$



Hauteur, Largeur, Télescopique, Int.Ext.

AT 114\$ Hauteur



WT 130\$ Ajoute Largeur

MAT 168\$



Hauteur, Largeur, Télescopique, Int.Ext. WMAT 184\$ Ajoute Largeur

Assise			Dossier		Livraison	
Hauteur	Largeur	Prof.	Hauteur	Largeur	Poids	Pi <sup>3</sup>
19-23.75po	19po	18po	18po	19po	35	9



# Série Opus<sup>MC</sup>

## 222 Spécifications



222-03 avec accoudoirs AAT

### 222-01

Basculement Multiples à Dossier Moyen - Réglage pneumatique de la hauteur du siège descente doux. Réglage de la hauteur et de l'angle du dossier. Commande continu de blocage du basculement. Commande continu de réglage de l'inclinaison de l'assise vers l'avant et vers l'arrière. Assise profilée en mousse moulée par injection.

GR 1	GR 2	GR 3	GR 4	GR 5	GR 6
496\$	518	550	579	611	645

### 222-03

Même que ci-dessus; avec réglage de la profondeur de l'assise à bouton sur le côté.(siège coulissant)

GR 1	GR 2	GR 3	GR 4	GR 5	GR 6
515\$	537	570	597	631	664

### 222-02

Basculement Multiples à Dossier Moyen - Réglage pneumatique de la hauteur du siège descente doux. Réglage de la hauteur et de l'angle du dossier. Commande continu de blocage du basculement. Assise profilée en mousse moulée par injection.

GR 1	GR 2	GR 3	GR 4	GR 5	GR 6
448\$	470	504	531	564	599

### 222-14

Fonction Posture Dossier Moyen - Réglage pneumatique de la hauteur du siège descente doux. Réglage de la hauteur et de l'angle du dossier. Assise profilée en mousse moulée par injection.

GR 1	GR 2	GR 3	GR 4	GR 5	GR 6
435\$	457	489	517	550	583

## Options

AAT 131\$ Hauteur	
WAAT 147\$ Ajoute Largeur	
TAT 125\$	
Hauteur, Largeur, Télescopique, Int.Ext.	
AT 114\$ Hauteur	
WT 130\$ Ajoute Largeur	
MAT 168\$	
Hauteur, Largeur, Télescopique, Int.Ext.	
WMAT 184\$ Ajoute Largeur	

Assise			Dossier		Livraison	
Hauteur	Largeur	Prof.	Hauteur	Largeur	Poids	Pi <sup>3</sup>
19-23.75po	19po	18po	21po	19po	35	9

## 223 Spécifications



223-03 avec accoudoirs AAT

### 223-01

Basculement Multiples à Dossier Haut - Réglage pneumatique de la hauteur du siège descente doux. Réglage de la hauteur et de l'angle du dossier. Commande continu de blocage du basculement. Commande continu de réglage de l'inclinaison de l'assise vers l'avant et vers l'arrière. Assise profilée en mousse moulée par injection.

GR 1	GR 2	GR 3	GR 4	GR 5	GR 6
531\$	553	586	613	647	679

### 223-03

Même que ci-dessus; avec réglage de la profondeur de l'assise à bouton sur le côté.(siège coulissant)

GR 1	GR 2	GR 3	GR 4	GR 5	GR 6
550\$	572	606	633	666	699

### 223-02

Basculement Multiples à Dossier Haut - Réglage pneumatique de la hauteur du siège descente doux. Réglage de la hauteur et de l'angle du dossier. Commande continu de blocage du basculement. Assise profilée en mousse moulée par injection.

GR 1	GR 2	GR 3	GR 4	GR 5	GR 6
485\$	507	540	567	601	633

### 223-14

Fonction Posture Dossier Haut - Réglage pneumatique de la hauteur du siège descente doux. Réglage de la hauteur et de l'angle du dossier. Assise profilée en mousse moulée par injection.

GR 1	GR 2	GR 3	GR 4	GR 5	GR 6
470\$	492	526	533	586	620

## Options

AAT 131\$ Hauteur	
WAAT 147\$ Ajoute Largeur	
TAT 125\$	
Hauteur, Largeur, Télescopique, Int.Ext.	
AT 114\$ Hauteur	
WT 130\$ Ajoute Largeur	
MAT 168\$	
Hauteur, Largeur, Télescopique, Int.Ext.	
WMAT 184\$ Ajoute Largeur	

Assise			Dossier		Livraison	
Hauteur	Largeur	Prof.	Hauteur	Largeur	Poids	Pi <sup>3</sup>
19-23.75po	19po	18po	24po	19po	50	10

## Série Rushton™

## 230 Spécifications



230-02 avec accoudoirs AAT

**230-01**

Chaise Petite Basculement Multiples - Réglage pneumatique de la hauteur du siège descente doux. Réglage de la hauteur et de l'angle du dossier. Commande continu de blocage du basculement. Commande continu de réglage de l'inclinaison de l'assise vers l'avant et vers l'arrière.

GR 1	GR 2	GR 3	GR 4	GR 5	GR 6
508\$	525	552	574	603	635

**230-03**

**Même que ci-dessus; avec réglage de la profondeur de l'assise à bouton sur le côté.(siège coulissant)**

GR 1	GR 2	GR 3	GR 4	GR 5	GR 6
527\$	544	571	593	622	654

**230-02**

Chaise Petite Basculement Multiples - Réglage pneumatique de la hauteur du siège descente doux. Réglage de la hauteur et de l'angle du dossier. Commande continu de blocage du basculement.

GR 1	GR 2	GR 3	GR 4	GR 5	GR 6
473\$	489	517	539	555	600

**230-14**

Chaise Petite Fonction Posture Dossier - Réglage pneumatique de la hauteur du siège descente doux. Réglage de la hauteur et de l'angle du dossier.

GR 1	GR 2	GR 3	GR 4	GR 5	GR 6
------	------	------	------	------	------

## Options

AAT 131\$ Hauteur



WAAT 147\$ Ajoute Largeur

TAT 125\$



Hauteur, Largeur, Télescopique, Int.Ext.

AT 114\$ Hauteur



WT 130\$ Ajoute Largeur

MAT 168\$



Hauteur, Largeur, Télescopique, Int.Ext.

WMAT 184\$ Ajoute Largeur

Assise			Dossier		Livraison	
Hauteur	Largeur	Prof.	Hauteur	Largeur	Poids	Pi <sup>3</sup>
19-23.75po	17po	18po	16po	18po	42	8

## 231 Spécifications



231-03 avec accoudoirs AAT

**231-01**

Basculement Multiples à Dossier Bas - Réglage pneumatique de la hauteur du siège descente doux. Réglage de la hauteur et de l'angle du dossier. Commande continu de blocage du basculement. Commande continue de réglage de l'inclinaison de l'assise vers l'avant et vers l'arrière. Assise profilée en mousse moulée par injection.

GR 1	GR 2	GR 3	GR 4	GR 5	GR 6
521\$	538	565	587	614	650

**231-03**

**Même que ci-dessus; avec réglage de la profondeur de l'assise à bouton sur le côté.(siège coulissant)**

GR 1	GR 2	GR 3	GR 4	GR 5	GR 6
540\$	555	584	606	633	671

**231-02**

Basculement Multiples à Dossier Bas - Réglage pneumatique de la hauteur du siège descente doux. Réglage de la hauteur et de l'angle du dossier. Commande continu de blocage du basculement. Assise profilée en mousse moulée par injection.

GR 1	GR 2	GR 3	GR 4	GR 5	GR 6
481\$	498	525	547	575	609

**231-14**

Fonction Posture Dossier Bas - Réglage pneumatique de la hauteur du siège. Réglage de la hauteur et de l'angle du dossier. Assise profilée en mousse moulée par injection.

GR 1	GR 2	GR 3	GR 4	GR 5	GR 6
444\$	460	488	510	538	570

## Options

AAT 131\$ Hauteur



WAAT 147\$ Ajoute Largeur

TAT 125\$



Hauteur, Largeur, Télescopique, Int.Ext.

AT 114\$ Hauteur



WT 130\$ Ajoute Largeur

MAT 168\$



Hauteur, Largeur, Télescopique, Int.Ext.

WMAT 184\$ Ajoute Largeur

Assise			Dossier		Livraison	
Hauteur	Largeur	Prof.	Hauteur	Largeur	Poids	Pi <sup>3</sup>
19-23.75po	19po	18po	19po	19po	44	8

# Série Rushton<sup>MC</sup>

## 232 Spécifications



232-03 avec accoudoirs AAT

### 232-01

Basculement Multiples à Dossier Moyen - Réglage pneumatique de la hauteur du siège descente doux. Réglage de la hauteur et de l'angle du dossier. Commande continu de blocage du basculement. Commande continu de réglage de l'inclinaison de l'assise vers l'avant et vers l'arrière. Assise profilée en mousse moulée par injection.

GR 1	GR 2	GR 3	GR 4	GR 5	GR 6
532\$	555	587	614	648	680

### 232-03

Même que ci-dessus; avec réglage de la profondeur de l'assise à bouton sur le côté.(siège coulissant)

GR 1	GR 2	GR 3	GR 4	GR 5	GR 6
545\$	567	600	627	661	694

### 232-02

Basculement Multiples à Dossier Moyen - Réglage pneumatique de la hauteur du siège descente doux. Réglage de la hauteur et de l'angle du dossier. Commande continu de blocage du basculement. Assise profilée en mousse moulée par injection.

GR 1	GR 2	GR 3	GR 4	GR 5	GR 6
492\$	515	547	575	608	642

### 232-14

Fonction Posture Dossier Moyen - Réglage pneumatique de la hauteur du siège descente doux. Réglage de la hauteur et de l'angle du dossier. Assise profilée en mousse moulée par injection.

GR 1	GR 2	GR 3	GR 4	GR 5	GR 6
454\$	476	510	538	570	604

Assise			Dossier		Livraison	
Hauteur	Largeur	Prof.	Hauteur	Largeur	Poids	Pi <sup>3</sup>
19-23.75po	19po	18po	21po	19po	44	9

## Options

AAT 131\$ Hauteur  
  
 WAAT 147\$ Ajoute Largeur

TAT 125\$  
  
 Hauteur, Largeur, Télescopique, Int.Ext.

AT 114\$ Hauteur  
  
 WT 130\$ Ajoute Largeur

MAT 168\$  
  
 Hauteur, Largeur, Télescopique, Int.Ext.  
 WMAT 184\$ Ajoute Largeur

## 233 Spécifications



233-03 avec accoudoirs AAT

### 233-01

Basculement Multiples à Dossier Haut - Réglage pneumatique de la hauteur du siège descente doux. Réglage de la hauteur et de l'angle du dossier. Commande continu de blocage du basculement. Commande continu de réglage de l'inclinaison de l'assise vers l'avant et vers l'arrière. Assise profilée en mousse moulée par injection.

GR 1	GR 2	GR 3	GR 4	GR 5	GR 6
551\$	573	607	634	668	700

### 233-03

Même que ci-dessus; avec réglage de la profondeur de l'assise à bouton sur le côté.(siège coulissant)

GR 1	GR 2	GR 3	GR 4	GR 5	GR 6
567\$	589	623	650	683	716

### 233-02

Basculement Multiples à Dossier Haut - Réglage pneumatique de la hauteur du siège descente doux. Réglage de la hauteur et de l'angle du dossier. Commande continu de blocage du basculement. Assise profilée en mousse moulée par injection.

GR 1	GR 2	GR 3	GR 4	GR 5	GR 6
515\$	537	569	596	630	663

### 233-14

Fonction Posture Dossier Haut - Réglage pneumatique de la hauteur du siège descente doux. Réglage de la hauteur et de l'angle du dossier. Assise profilée en mousse moulée par injection.

GR 1	GR 2	GR 3	GR 4	GR 5	GR 6
477\$	499	532	560	592	626

Assise			Dossier		Livraison	
Hauteur	Largeur	Prof.	Hauteur	Largeur	Poids	Pi <sup>3</sup>
19-23.75po	19po	18po	24po	19po	46	9

## Options

AAT 131\$ Hauteur  
  
 WAAT 147\$ Ajoute Largeur

TAT 125\$  
  
 Hauteur, Largeur, Télescopique, Int.Ext.

AT 114\$ Hauteur  
  
 WT 130\$ Ajoute Largeur

MAT 168\$  
  
 Hauteur, Largeur, Télescopique, Int.Ext.  
 WMAT 184\$ Ajoute Largeur



## Série Aspen<sup>MC</sup>

### Chaises à Valeur Ajoutée

La série de sièges Aspen<sup>TM</sup> offre un excellent rapport qualité-prix! Un large inventaire de mécanismes et d'options d'accoudoirs ainsi qu'une gamme d'accessoires permettent à la série Aspen<sup>TM</sup> de pouvoir être entièrement personnalisée. Afin de créer une chaise parfaitement adaptée à vos besoins, choisissez parmi une vaste sélection de tissus de qualité.

### Caractéristiques de Fabrication

- Assise en mousse à injection moulée
- Soutien lombaire moulé
- Roulettes doubles haute performance pour tapis
- Bases et mécanismes ultra-solides
- Réglage pneumatique de la hauteur du siège descente doux



480-03



400-03



730-14

### 730 Spécifications



#### 730-14

Fonction Posture Dossier Bas - Réglage pneumatique de la hauteur du siège descente doux. Réglage de la hauteur et de l'angle du dossier. Assise profilée en mousse moulée par injection.

GR 1	GR 2	GR 3	GR 4	GR 5	GR 6
351\$	368	396	418	445	481

#### 730-02

Basculement Multiples à Dossier Bas - Réglage pneumatique de la hauteur du siège descente doux. Réglage de la hauteur et de l'angle du dossier. Commande continu de blocage du basculement. Assise profilée en mousse moulée par injection.

GR 1	GR 2	GR 3	GR 4	GR 5	GR 6
359\$	377	404	426	454	486



730-14

### Options

AAT 131\$ Hauteur



WAAT 147\$ Ajoute Largeur

TAT 125\$



Hauteur, Largeur, Télescopique, Int.Ext.

AT 114\$ Hauteur



WT 130\$ Ajoute Largeur

MAT 168\$



Hauteur, Largeur, Télescopique, Int.Ext.

WMAT 184\$ Ajoute Largeur

Assise			Dossier		Livraison	
Hauteur	Largeur	Prof.	Hauteur	Largeur	Poids	Pi3
17.5 - 23po	19po	18po	15po	17po	25	4



# Série Aspen<sup>MC</sup>

## 400 Spécifications



400-03 montré avec accoudoirs TAT optionnel

### 400-01

Basculement Multiples à Dossier Moyen - Réglage pneumatique de la hauteur du siège. Réglage de la hauteur et de l'angle du dossier. Commande continu de blocage du basculement. Commande continu de réglage de l'inclinaison de l'assise vers l'avant et vers l'arrière. Assise profilée en mousse moulée par injection.

GR 1	GR 2	GR 3	GR 4	GR 5	GR 6
485\$	502	529	551	580	612

### 400-03

Même que ci-dessus; avec réglage de la profondeur de l'assise à bouton sur le côté. (siège coulissant)

GR 1	GR 2	GR 3	GR 4	GR 5	GR 6
498\$	515	542	564	591	625

### 400-02

Basculement Multiples à Dossier Moyen - Réglage pneumatique de la hauteur du siège. Réglage de la hauteur et de l'angle du dossier. Commande continu de blocage du basculement. Assise profilée en mousse moulée par injection.

GR 1	GR 2	GR 3	GR 4	GR 5	GR 6
437\$	454	481	503	531	564

### 400-14

Fonction Posture Dossier Moyen - Réglage pneumatique de la hauteur du siège. Réglage de la hauteur et de l'angle du dossier. Assise profilée en mousse moulée par injection.

GR 1	GR 2	GR 3	GR 4	GR 5	GR 6
426\$	443	470	492	520	553

### 400-22

Basculement Synchronisé - Réglage pneumatique de la hauteur du siège. Hauteur du dossier fixe. Mouvement synchronisé de l'assise et du dossier dans un ration de 3:1. Blocage du dossier à la position verticale. Assise profilée en mousse moulée par injection.

GR 1	GR 2	GR 3	GR 4	GR 5	GR 6
379\$	412	440	462	489	522

Assise			Dossier		Livraison	
Hauteur	Largeur	Prof.	Hauteur	Largeur	Poids	Pi <sup>3</sup>
19-23.75po	19po	18po	19po	19po	35	8

## Options

AAT 131\$ Hauteur

WAAT 147\$ Ajoute Largeur

TAT 125\$

VERROUILLER

Hauteur, Largeur, Télescopique, Int.Ext.

AT 114\$ Hauteur

WT 130\$ Ajoute Largeur

MAT 168\$

VERROUILLER

Hauteur, Largeur, Télescopique, Int.Ext.

WMAT 184\$ Ajoute Largeur

## 480 Spécifications



480-03 montré avec accoudoirs TAT optionnel

### 480-01

Basculement Multiples à Dossier Haut - Réglage pneumatique de la hauteur du siège. Réglage de la hauteur et de l'angle du dossier. Commande continu de blocage du basculement. Commande continu de réglage de l'inclinaison de l'assise vers l'avant et vers l'arrière. Assise profilée en mousse moulée par injection.

GR 1	GR 2	GR 3	GR 4	GR 5	GR 6
510\$	532	565	592	626	658

### 480-03

Même que ci-dessus; avec réglage de la profondeur de l'assise à bouton sur le côté. (siège coulissant)

GR 1	GR 2	GR 3	GR 4	GR 5	GR 6
521\$	543	576	604	636	670

### 480-02

Basculement Multiples à Dossier Haut - Réglage pneumatique de la hauteur du siège. Réglage de la hauteur et de l'angle du dossier. Commande continu de blocage du basculement. Assise profilée en mousse moulée par injection.

GR 1	GR 2	GR 3	GR 4	GR 5	GR 6
468\$	490	523	550	584	616

### 480-14

Fonction Posture Dossier Haut - Réglage pneumatique de la hauteur du siège. Réglage de la hauteur et de l'angle du dossier. Assise profilée en mousse moulée par injection.

GR 1	GR 2	GR 3	GR 4	GR 5	GR 6
453\$	475	508	536	568	612

### 480-22

Basculement Synchronisé - Réglage pneumatique de la hauteur du siège. Hauteur du dossier fixe. Mouvement synchronisé de l'assise et du dossier dans un ration de 3:1. Blocage du dossier à la position verticale. Assise profilée en mousse moulée par injection.

GR 1	GR 2	GR 3	GR 4	GR 5	GR 6
420\$	442	475	502	536	580

Assise			Dossier		Livraison	
Hauteur	Largeur	Prof.	Hauteur	Largeur	Poids	Pi <sup>3</sup>
19-23.75po	19po	18po	24po	19po	38	10

## Options

AAT 131\$ Hauteur

WAAT 147\$ Ajoute Largeur

TAT 125\$

VERROUILLER

Hauteur, Largeur, Télescopique, Int.Ext.

AT 114\$ Hauteur

WT 130\$ Ajoute Largeur

MAT 168\$

VERROUILLER

Hauteur, Largeur, Télescopique, Int.Ext.

WMAT 184\$ Ajoute Largeur

Série Aspen<sup>MC</sup>

## 420 Spécifications



420-03 avec accoudoirs WAAT

## 420-01

Basculement Multiples à Dossier Bas - Réglage pneumatique de la hauteur du siège descente doux. Réglage de la hauteur et de l'angle du dossier. Commande continuuel de blocage du basculement. Commande continuuel de réglage de l'inclinaison de l'assise vers l'avant et vers l'arrière. Support lombaire intégré et côté avec support en mousse pour plus de confort. Assise profilée en mousse moulée par injection.

GR 1	GR 2	GR 3	GR 4	GR 5	GR 6
520\$	533	561	583	610	646

## 420-03

Même que ci-dessus; avec réglage de la profondeur de l'assise à bouton sur le côté.(siège coulissant)

GR 1	GR 2	GR 3	GR 4	GR 5	GR 6
527\$	544	571	593	621	654

## 420-02

Basculement Multiples à Dossier Bas - Réglage pneumatique de la hauteur du siège. Réglage de la hauteur et de l'angle du dossier. Commande continuuel de blocage du basculement. Support lombaire intégré et côté avec support en mousse pour plus de confort. Assise profilée en mousse moulée par injection.

GR 1	GR 2	GR 3	GR 4	GR 5	GR 6
475\$	491	519	541	568	602

## 420-14

Fonction Posture Dossier Bas - Réglage pneumatique de la hauteur du siège descente doux. Réglage de la hauteur et de l'angle du dossier. Support lombaire intégré et côté avec support en mousse pour plus de confort. Assise profilée en mousse moulée par injection.

GR 1	GR 2	GR 3	GR 4	GR 5	GR 6
460\$	477	504	526	554	587

## Options

AAT 131\$ Hauteur



WAAT 147\$ Ajoute Largeur

TAT 125\$



Hauteur, Largeur, Téléscopique, Int.Ext.

AT 114\$ Hauteur



WT 130\$ Ajoute Largeur

MAT 168\$



Hauteur, Largeur, Téléscopique, Int.Ext.

WMAT 184\$ Ajoute Largeur

Assise			Dossier		Livraison	
Hauteur	Largeur	Prof.	Hauteur	Largeur	Poids	Pi <sup>3</sup>
19-23.75po	20po	19po	19po	19po	35	9

## 460 Spécifications



460-03 avec accoudoirs WAAT

## 460-01

Basculement Multiples à Dossier Haut - Réglage pneumatique de la hauteur du siège descente doux. Réglage de la hauteur et de l'angle du dossier. Commande continuuel de blocage du basculement. Commande continuuel de réglage de l'inclinaison de l'assise vers l'avant et vers l'arrière. Support lombaire intégré et côté avec support en mousse pour plus de confort. Assise profilée en mousse moulée par injection.

GR 1	GR 2	GR 3	GR 4	GR 5	GR 6
542\$	564	596	625	657	691

## 460-03

Même que ci-dessus; avec réglage de la profondeur de l'assise à bouton sur le côté.(siège coulissant)

GR 1	GR 2	GR 3	GR 4	GR 5	GR 6
552\$	574	607	635	668	704

## 460-02

Basculement Multiples à Dossier Haut - Réglage pneumatique de la hauteur du siège. Réglage de la hauteur et de l'angle du dossier. Commande continuuel de blocage du basculement. Support lombaire intégré et côté avec support en mousse pour plus de confort. Assise profilée en mousse moulée par injection.

GR 1	GR 2	GR 3	GR 4	GR 5	GR 6
500\$	522	555	583	615	651

## 460-14

Fonction Posture Dossier Haut - Réglage pneumatique de la hauteur du siège descente doux. Réglage de la hauteur et de l'angle du dossier. Support lombaire intégré et côté avec support en mousse pour plus de confort. Assise profilée en mousse moulée par injection.

GR 1	GR 2	GR 3	GR 4	GR 5	GR 6
488\$	510	543	570	604	637

## Options

AAT 131\$ Hauteur



WAAT 147\$ Ajoute Largeur

TAT 125\$



Hauteur, Largeur, Téléscopique, Int.Ext.

AT 114\$ Hauteur



WT 130\$ Ajoute Largeur

MAT 168\$



Hauteur, Largeur, Téléscopique, Int.Ext.

WMAT 184\$ Ajoute Largeur

Assise			Dossier		Livraison	
Hauteur	Largeur	Prof.	Hauteur	Largeur	Poids	Pi <sup>3</sup>
19-23.75po	20po	19po	24po	19po	36	10



### Nouveau Bio-Foam<sup>MC</sup>


Horizon a formé un partenariat avec des fournisseurs fiables qui ont passés nombreuses années sur la recherche, développement, et expérimentation dans la mousse résilient pour créer un nouveau produit de mousse innovant.

Ce nouveau composé de mousse contient des ressources renouvelables naturelles en place des polyols pétrochimiques et réduit les émissions de gaz. Le nouveau mousse bio-renouvelables est fabriqué d'huile à base de graines (soja et autres) qui sont rapidement renouvelables et ne nuira pas à la chaîne alimentaire. 15 - 20% des produits finals sont basés bio.

La mousse bio-renouvelable exécute de la même façon que la mousse traditionnelle, avec aucun CFC, et n'a pas d'odeur d'émission, stabilité UV supérieur, cohérence, et densité stable. Pour un avantage supplémentaire, la consommation d'énergie pour fabriquer le Bio Foam<sup>MC</sup> est beaucoup moins que la fabrication de mousse traditionnelle.

La protection de l'environnement est importante pour tous à Horizon. La sélection de produits et les changements au processus de fabrication est nécessaire pour un avenir meilleur et propre.

**Bio-Foam<sup>MC</sup> est utilisé où vous voyez ce logo.**





## Série Fenwick<sup>MC</sup> Usage Intensif

### À Usage Intensif

Fauteuil à basculements multiples haut rendement 24 h, conçu pour les applications quarts multiples (sept jours par semaine; trois quarts par jour) et fabriqué avec des éléments haut rendement. La capacité nominale active maximale pour ces modèles haut rendement est de 400 LB.



290-01HDSS



294-01HDSS



690-01HDSS

### 690 Spécifications



**690-01HDSS-WAAT** - Fauteuil haut rendement capacité nominale de 400 livres

Basculement Multiples à Dossier Moyen - Fauteuil à basculements multiples à dossier moyen. Mécanisme haut rendement de réglage pneumatique de la hauteur du siège descente doux. Réglage de la tension du basculement. Réglage indépendant de l'inclinaison du dossier. Réglage de la hauteur du dossier. Commande continu de blocage du basculement. Commande continu de réglage de l'inclinaison de l'assise vers l'avant et vers l'arrière. Mécanisme sur coulisse de réglage de la profondeur de l'assise à levier sur le côté. Assise et dossier en mousse de haute densité. Accoudoirs ajustables en hauteur et largeur inclus.

GR 1	GR 2	GR 3	GR 4	GR 5	GR 6	Cuir
1059\$	1087	1124	1160	1197	1239	1355

**690-27HD-WAAT** - Fauteuil haut rendement capacité nominale de 400 livres

Basculement Synchro - Fauteuil à basculements synchro à dossier moyen. Mécanisme haut rendement de réglage pneumatique de la hauteur du siège descente doux. Réglage de la tension du basculement. Réglage indépendant de l'inclinaison du dossier et de l'assise. Hauteur du dossier fixe. Commande continu de blocage du basculement. Mécanisme sur coulisse de réglage de la profondeur de l'assise. Assise et dossier en mousse de haute densité. Accoudoirs ajustables en hauteur et largeur inclus.

GR 1	GR 2	GR 3	GR 4	GR 5	GR 6	Cuir
1033\$	1058	1095	1132	1169	1211	1328

**690-14HD-WAAT**

Fonction Posture Dossier Moyen - Réglage pneumatique de la hauteur du siège descente doux. Réglage de la hauteur et de l'angle du dossier. Support lombaire intégré et côté avec support en mousse pour plus de confort. Assise profilée en mousse moulée par injection.

GR 1	GR 2	GR 3	GR 4	GR 5	GR 6	Cuir
1026\$	1053	1090	1127	1163	1205	1321



690-01HD-WAAT Accoudoirs WAAT inclus

Assise			Dossier		Livraison	
Hauteur	Largeur	Prof.	Hauteur	Largeur	Poids	Pj <sup>3</sup>
19-23.75po	24po	20po	24po	20po	78	10

# Série Fenwick<sup>MC</sup> Usage Intensif

## 290 Spécifications



**290-01HDSS-WT** - Fauteuil haut rendement capacité nominale de 400 livres  
 Basculement Multiples à Dossier Haut - Fauteuil à basculements multiples à dossier moyen.  
 Mécanisme haut rendement de réglage pneumatique de la hauteur du siège. Réglage de la tension du basculement. Réglage indépendant de l'inclinaison du dossier. Réglage de la hauteur du dossier. Commande continu de blocage du basculement. Commande continu de réglage de l'inclinaison de l'assise vers l'avant et vers l'arrière. Mécanisme sur coulisse de réglage de la profondeur de l'assise à levier sur le côté. Assise et dossier en mousse de haute densité. **Accoudoirs ajustables en hauteur et largeur inclus.**

GR 1	GR 2	GR 3	GR 4	GR 5	GR 6	Cuir
1043\$	1070	1110	1143	1183	1224	1338

**290-27RHD-WT** - Fauteuil haut rendement capacité nominale de 400 livres  
 Basculement Multiples à Dossier Haut - Basculement Synchro - Réglage pneumatique de la hauteur du siège. Réglage de la hauteur du dossier assisté d'un mécanisme à rochet. Commande continu de réglage de l'inclinaison de l'assise vers l'avant et vers l'arrière et du dossier. Commande continu de réglage de l'inclinaison de l'assise vers l'avant et vers l'arrière. Assise profilée en mousse moulée par injection. Mécanisme haut rendement synchro 24 H. **Accoudoirs ajustables en hauteur et largeur inclus.**

GR 1	GR 2	GR 3	GR 4	GR 5	GR 6	Cuir
1055\$	1083	1121	1167	1196	1237	1350

**290-14HD-WT** - Fauteuil haut rendement capacité nominale de 400 livres  
 Basculement Multiples à Dossier Haut - Réglage pneumatique de la hauteur du siège descente doux. Réglage de la hauteur et de l'angle du dossier. Support lombaire intégré et côté avec support en mousse pour plus de confort. Assise profilée en mousse moulée par injection.

GR 1	GR 2	GR 3	GR 4	GR 5	GR 6	Cuir
1009\$	1036	1076	1110	1150	1191	1304

290-01HDSS-WT **Accoudoirs WT inclus**

Assise			Dossier		Livraison	
Hauteur	Largeur	Prof.	Hauteur	Largeur	Poids	Pi <sup>3</sup>
19-23.75po	24po	20po	24po	19po	75	10

## 294 Spécifications



**294-01HDSS-WT** - Fauteuil haut rendement capacité nominale de 400 livres  
 Basculement Multiples à Dossier Executif - Fauteuil à basculements multiples à dossier moyen. Mécanisme haut rendement. Réglage pneumatique de la hauteur du siège descente doux. Réglage de la tension du basculement. Réglage indépendant de l'inclinaison du dossier. Réglage de la hauteur du dossier. Commande continu de blocage du basculement. Commande continu de réglage de l'inclinaison de l'assise vers l'avant et vers l'arrière. Mécanisme sur coulisse de réglage de la profondeur de l'assise à levier sur le côté. Assise et dossier en mousse de haute densité. **Accoudoirs ajustables en hauteur et largeur inclus.**

GR 1	GR 2	GR 3	GR 4	GR 5	GR 6	Cuir
1099\$	1127	1166	1198	1237	1276	1386

**294-27RHD-WT** - Fauteuil haut rendement capacité nominale de 400 livres  
 Basculement Multiples à Dossier Executif - Basculement Synchro - Réglage pneumatique de la hauteur du siège descente doux. Réglage de la hauteur du dossier assisté d'un mécanisme à rochet. Commande continu de réglage de l'inclinaison de l'assise vers l'avant et vers l'arrière et du dossier. Commande continu de réglage de l'inclinaison de l'assise vers l'avant et vers l'arrière. Assise profilée en mousse moulée par injection. Mécanisme haut rendement synchro 24 H. **Accoudoirs ajustables en hauteur et largeur inclus.**

GR 1	GR 2	GR 3	GR 4	GR 5	GR 6	Cuir
1112\$	1139	1178	1211	1250	1288	1399

**294-14HD-WT** - Fauteuil haut rendement capacité nominale de 400 livres  
 Basculement Multiples à Dossier Executif- Réglage pneumatique de la hauteur du siège descente doux. Réglage de la hauteur et de l'angle du dossier. Support lombaire intégré et côté avec support en mousse pour plus de confort. Assise profilée en mousse moulée par injection.

GR 1	GR 2	GR 3	GR 4	GR 5	GR 6	Cuir
1066\$	1093	1132	1164	1203	1242	1352

294-01HDSS-WT **Accoudoirs WT inclus**

Assise			Dossier		Livraison	
Hauteur	Largeur	Prof.	Hauteur	Largeur	Poids	Pi <sup>3</sup>
19-23.75po	24po	20po	30po	21po	78	10

Série Fenwick<sup>MC</sup> 24 Heures

## 660HD Spécifications



## 660-01HDSS

Basculement Multiples à Dossier Moyen - Réglage pneumatique de la hauteur du siège descente doux. Réglage de la hauteur et de l'angle du dossier. Commande continu de blocage du basculement. Commande continu de réglage de l'inclinaison de l'assise vers l'avant et vers l'arrière. Réglage de la profondeur de l'assise (siège coulissant). Assise profilée en mousse moulée par injection. Mécanisme haut rendement quarts multiples 24 H.

GR 1	GR 2	GR 3	GR 4	GR 5	GR 6	Cuir
903\$	925	958	985	1019	1051	1151

## 660-14HD

Fonction Posture Dossier Moyen - Réglage pneumatique de la hauteur du siège descente doux. Réglage de la hauteur et de l'angle du dossier. Support lombaire intégré et côté avec support en mousse pour plus de confort. Assise profilée en mousse moulée par injection. Mécanisme haut rendement quarts multiples 24 H.

GR 1	GR 2	GR 3	GR 4	GR 5	GR 6	Cuir
869\$	891	924	951	985	1017	1117

660-01HDSS avec accoudoirs **optionnel** WAAT

Assise			Dossier		Livraison	
Hauteur	Largeur	Prof.	Hauteur	Largeur	Poids	Pi <sup>3</sup>
19-23.75"	20po	19po	24po	19po	50	9

## Options

AAT 131\$ Hauteur



WAAT 147\$ Ajoute Largeur

TAT 125\$



Hauteur, Largeur, Télescopique, Int.Ext.

AT 114\$ Hauteur



WT 130\$ Ajoute Largeur

MAT 168\$



Hauteur, Largeur, Télescopique, Int.Ext.

WMAT 184\$ Ajoute Largeur

## 670HD Spécifications



## 670-01HDSS

Basculement Multiples à Dossier Haut - Réglage pneumatique de la hauteur du siège descente doux. Réglage de la hauteur et de l'angle du dossier. Commande continu de blocage du basculement. Commande continu de réglage de l'inclinaison de l'assise vers l'avant et vers l'arrière. Réglage de la profondeur de l'assise (siège coulissant). Assise profilée en mousse moulée par injection. Mécanisme haut rendement quarts multiples 24 H.

GR 1	GR 2	GR 3	GR 4	GR 5	GR 6	Cuir
944\$	964	996	1024	1057	1090	1189

## 670-14HD

Fonction Posture Dossier Haut - Réglage pneumatique de la hauteur du siège descente doux. Réglage de la hauteur et de l'angle du dossier. Support lombaire intégré et côté avec support en mousse pour plus de confort. Assise profilée en mousse moulée par injection. Mécanisme haut rendement quarts multiples 24 H.

GR 1	GR 2	GR 3	GR 4	GR 5	GR 6	Cuir
910\$	930	963	990	1024	1056	1155

670-01HDSS avec accoudoirs **optionnel** WAAT

Assise			Dossier		Livraison	
Hauteur	Largeur	Prof.	Hauteur	Largeur	Poids	Pi <sup>3</sup>
19-23.75po	20po	19po	27.5po	19po	60	10

## Options

AAT 131\$ Hauteur



WAAT 141\$ Ajoute Largeur

TAT 125\$



Hauteur, Largeur, Télescopique, Int.Ext.

AT 114\$ Hauteur



WT 130\$ Ajoute Largeur

MAT 168\$



Hauteur, Largeur, Télescopique, Int.Ext.

WMAT 184\$ Ajoute Largeur



# Série Fenwick<sup>MC</sup> 24 Heures

## 250HD Spécifications



### 250-01HDSS

Basculement Multiples à Dossier Bas - Réglage pneumatique de la hauteur du siège descente doux. Réglage de la hauteur et de l'angle du dossier. Commande continu de blocage du basculement. Commande continu de réglage de l'inclinaison de l'assise vers l'avant et vers l'arrière. Réglage de la profondeur de l'assise à bouton sur le côté. (siège coulissant) Assise et dossier profilée en mousse moulée par injection. Mécanisme haut rendement quarts multiples 24 H.

GR 1	GR 2	GR 3	GR 4	GR 5	GR 6	Cuir
924\$	946	979	1006	1040	1072	1172

### 250-14HD

Fonction Posture Dossier Bas - Réglage pneumatique de la hauteur du siège descente doux. Réglage de la hauteur et de l'angle du dossier. Support lombaire intégré et côté avec support en mousse pour plus de confort. Assise profilée en mousse moulée par injection.

GR 1	GR 2	GR 3	GR 4	GR 5	GR 6	Cuir
890\$	912	945	972	1006	1038	1138

250-01HDSS avec accoudoirs WAAT



Assise			Dossier		Livraison	
Hauteur	Largeur	Prof.	Hauteur	Largeur	Poids	Pi <sup>3</sup>
19-23.75po	20po	19po	19po	19po	50	9

## Options

AAT 131\$ Hauteur

WAAT 147\$ Ajoute Largeur

TAT 125\$

Hauteur, Largeur, Téléscopique, Int.Ext.

AT 114\$ Hauteur

WT 130\$ Ajoute Largeur

MAT 168\$

Hauteur, Largeur, Téléscopique, Int.Ext.

WMAT 184\$ Ajoute Largeur

## 270HD Spécifications



### 270-01HDSS

Basculement Multiples à Dossier Haut - Réglage pneumatique de la hauteur du siège descente doux. Réglage de la hauteur et de l'angle du dossier. Commande continu de blocage du basculement. Commande continu de réglage de l'inclinaison de l'assise vers l'avant et vers l'arrière. Réglage de la profondeur de l'assise à bouton sur le côté. (siège coulissant) Assise et dossier profilée en mousse moulée par injection. Mécanisme haut rendement quarts multiples 24 H.

GR 1	GR 2	GR 3	GR 4	GR 5	GR 6	Cuir
965\$	985	1017	1045	1078	1111	1210

### 270-14HD

Fonction Posture Dossier Haut - Réglage pneumatique de la hauteur du siège descente doux. Réglage de la hauteur et de l'angle du dossier. Support lombaire intégré et côté avec support en mousse pour plus de confort. Assise profilée en mousse moulée par injection. Mécanisme haut rendement quarts multiples 24 H.

GR 1	GR 2	GR 3	GR 4	GR 5	GR 6	Cuir
931\$	951	984	1011	1045	1077	1176

270-01HDSS avec accoudoirs WAAT



Assise			Dossier		Livraison	
Hauteur	Largeur	Prof.	Hauteur	Largeur	Poids	Pi <sup>3</sup>
19-23.75po	20po	19po	24po	19po	60	10

## Options

AAT 131\$ Hauteur

WAAT 147\$ Ajoute Largeur

TAT 125\$

Hauteur, Largeur, Téléscopique, Int.Ext.

AT 114\$ Hauteur

WT 130\$ Ajoute Largeur

MAT 168\$

Hauteur, Largeur, Téléscopique, Int.Ext.

WMAT 184\$ Ajoute Largeur

Série Fenwick<sup>MC</sup> 24 Heures

## 680 Tact Spécifications



## 680-01HDSS

**Basculement Multiples à Dossier Moyen, Conception de ceinture de pistolet** - Réglage pneumatique de la hauteur du siège descente doux. Réglage de la hauteur et de l'angle du dossier. Commande continu de blocage du basculement. Commande continu de réglage de l'inclinaison de l'assise vers l'avant et vers l'arrière. Réglage de la profondeur de l'assise (siège coulissant). Assise profilée en mousse moulée par injection. Mécanisme haut rendement quarts multiples 24 H.

## Options de Tissus:

Concept/Premier 1030\$  
Staccato/Premier 1124\$

## 680-14HD

**Fonction Posture Dossier Moyen, Conception de ceinture de pistolet** - Réglage pneumatique de la hauteur du siège descente doux. Réglage de la hauteur et de l'angle du dossier. Support lombaire intégré et côté avec support en mousse pour plus de confort. Assise profilée en mousse moulée par injection. Mécanisme haut rendement quarts multiples 24 H.

## Options de Tissus:

Concept/Premier 996\$  
Staccato/Premier 1090\$

660-01HDSS avec accoudoirs optionnel SA



Assise			Dossier		Livraison	
Hauteur	Largeur	Prof.	Hauteur	Largeur	Poids	Pi <sup>3</sup>
19-23.75"	20po	19po	24po	19po	50	9

## Options

SA 189\$



Rabattables pour le rangement.  
WSA 205\$ Ajoute Largeur

AAT 131\$ Hauteur



WAAT 147\$ Ajoute Largeur

TAT 125\$



Hauteur, Largeur, Télescopique, Int.Ext.

AT 114\$ Hauteur



WT 130\$ Ajoute Largeur

## 684 Tact Spécifications



## 684-01HDSS

**Basculement Multiples à Dossier Haut, Conception de ceinture de pistolet** - Réglage pneumatique de la hauteur du siège descente doux. Réglage de la hauteur et de l'angle du dossier. Commande continu de blocage du basculement. Commande continu de réglage de l'inclinaison de l'assise vers l'avant et vers l'arrière. Réglage de la profondeur de l'assise (siège coulissant). Assise profilée en mousse moulée par injection. Mécanisme haut rendement quarts multiples 24 H.

## Options de Tissus:

Concept/Premier 1069\$  
Staccato/Premier 1162\$

## 684-14HD

**Fonction Posture Dossier Haut, Conception de ceinture de pistolet** - Réglage pneumatique de la hauteur du siège descente doux. Réglage de la hauteur et de l'angle du dossier. Support lombaire intégré et côté avec support en mousse pour plus de confort. Assise profilée en mousse moulée par injection. Mécanisme haut rendement quarts multiples 24 H.

## Options de Tissus:

Concept/Premier 1035\$  
Staccato/Premier 1129\$

670-01HDSS avec accoudoirs optionnel SA



Assise			Dossier		Livraison	
Hauteur	Largeur	Prof.	Hauteur	Largeur	Poids	Pi <sup>3</sup>
19-23.75po	20po	19po	27.5po	19po	60	10

## Options

SA 189\$



Rabattables pour le rangement.  
WSA 205\$ Ajoute Largeur

AAT 131\$ Hauteur



WAAT 147\$ Ajoute Largeur

TAT 125\$



Hauteur, Largeur, Télescopique, Int.Ext.

AT 114\$ Hauteur



WT 130\$ Ajoute Largeur

# Tabourets de hauteur de comptoir

## 660-14-SK20 Spécifications

### 660-14-SK20

Fonction Posture Dossier Moyen - Réglage pneumatique de la hauteur du siège descente doux. Réglage de la hauteur et de l'angle du dossier. Assise profilée en mousse moulée par injection, standard avec cylindre de 10po et repose-pied chromé de 20po.

GR 1	GR 2	GR 3	GR 4	GR 5	GR 6
604\$	627	659	687	720	753



Assise			Dossier		Livraison	
Hauteur	Largeur	Prof.	Hauteur	Largeur	Poids	Pi3
23 - 33po	20po	19po	24po	19po	51	9

660-14 avec accoudoirs **optionnel** TAT

## 730-14-SK20 Spécifications

### 730-14-SK20

Fonction Posture Dossier Bas - Réglage pneumatique de la hauteur du siège descente doux. Réglage de la hauteur et de l'angle du dossier. Assise profilée en mousse moulée par injection, standard avec cylindre de 10po et repose-pied chromé de 20po.

GR 1	GR 2	GR 3	GR 4	GR 5	GR 6
507\$	524	552	574	602	637



Assise			Dossier		Livraison	
Hauteur	Largeur	Prof.	Hauteur	Largeur	Poids	Pi3
23 - 33po	19po	18po	15po	17po	31	7

## 400-14-SK20 Spécifications

### 400-14-SK20

Fonction Posture Dossier Moyen - Réglage pneumatique de la hauteur du siège descente doux. Réglage de la hauteur et de l'angle du dossier. Assise profilée en mousse moulée par injection, standard avec cylindre de 10po et repose-pied chromé de 20po.

GR 1	GR 2	GR 3	GR 4	GR 5	GR 6
583\$	600	627	649	676	710



Assise			Dossier		Livraison	
Hauteur	Largeur	Prof.	Hauteur	Largeur	Poids	Pi3
23 - 33po	19po	18po	19po	19po	41	8

400-14 avec accoudoirs **optionnel** AAT

## 202-14-SK20 Spécifications

### 202-14-SK20

Fonction Posture Dossier Bas - Réglage pneumatique de la hauteur du siège descente doux. Réglage de la hauteur et de l'angle du dossier. Assise profilée en mousse moulée par injection, standard avec cylindre de 10po et repose-pied chromé de 20po.

GR 1	GR 2	GR 3	GR 4	GR 5	GR 6
568\$	585	612	634	663	695



Assise			Dossier		Livraison	
Hauteur	Largeur	Prof.	Hauteur	Largeur	Poids	Pi3
23 - 33po	19po	18po	18po	19po	41	9

202-14 avec accoudoirs **optionnel** AAT

## 231-14-SK20 Spécifications

### 231-14-SK20

Fonction Posture Dossier Moyen - Réglage pneumatique de la hauteur du siège descente doux. Réglage de la hauteur et de l'angle du dossier. Assise profilée en mousse moulée par injection, standard avec cylindre de 10po et repose-pied chromé de 20po.

GR 1	GR 2	GR 3	GR 4	GR 5	GR 6
601\$	616	645	667	694	727



Assise			Dossier		Livraison	
Hauteur	Largeur	Prof.	Hauteur	Largeur	Poids	Pi3
23 - 33po	19po	18po	19po	19po	50	8

231-14 avec accoudoirs **optionnel** AAT

## Options



## Options





Série Belmont<sup>MC</sup>

## 310 Spécifications



## 310-21

Fauteuil Fonctionnel Dossier Bas - Réglage pneumatique de la hauteur du siège descente doux. Dossier fixe. Blocage du basculement à la position verticale. Réglage de la tension du basculement. Accoudoirs fixes avec manchons en polystyrène.

GR 1	GR 2	GR 3	GR 4	GR 5	GR 6
416\$	434	463	485	508	531



Assise			Dossier		Livraison	
Hauteur	Largeur	Prof.	Hauteur	Largeur	Poids	Pi <sup>3</sup>
18-22.75po	20po	19po	16po	20po	29, 58	18 / 2 par boîte

## 300 Spécifications



## 300-21

Fauteuil Fonctionnel Dossier Moyen - Réglage pneumatique de la hauteur du siège descente doux. Dossier fixe. Blocage du basculement à la position verticale. Réglage de la tension du basculement. Accoudoirs fixes avec manchons en polystyrène.

GR 1	GR 2	GR 3	GR 4	GR 5	GR 6
427\$	444	475	498	526	560



Assise			Dossier		Livraison	
Hauteur	Largeur	Prof.	Hauteur	Largeur	Poids	Pi <sup>3</sup>
18-22.75po	20po	19po	21po	20po	30, 60	18 / 2 par boîte

## 350 Spécifications



## 350

Fauteuil Visiteur - Bâti tubulaire rond noir et piétement monobloc. Accoudoirs fixes avec manchons en polystyrène.

GR 1	GR 2	GR 3	GR 4	GR 5	GR 6
343\$	360	390	413	436	459

## 355

Fauteuil Visiteur - Bâti tubulaire rond noir et piétement monobloc. **Sans accoudoirs.**

GR 1	GR 2	GR 3	GR 4	GR 5	GR 6
338\$	355	386	408	432	455

## 350W

Fauteuil Visiteur Large - Bâti tubulaire rond noir et piétement monobloc. Accoudoirs fixes avec manchons en polystyrène. Assise extra large de **24 po** de largeur.

GR 1	GR 2	GR 3	GR 4	GR 5	GR 6
441\$	459	487	510	533	557



Assise			Dossier		Livraison	
Hauteur	Largeur	Prof.	Hauteur	Largeur	Poids	Pi <sup>3</sup>
32.5po	20 - 24po	19po	16po	20po	22, 28	svp contactez

## Options

Bride de Jumelage 24\$  
set de 2



# Série Premium<sup>MC</sup>



## 122 Spécifications

### 122-12

Chaise Fonctionnelle Dossier Bas - Réglage pneumatique de la hauteur du siège. Ajustement de la hauteur et de la profondeur du dossier. Dossier et assise rembourré avec coquille moulée en plastique.

GR 1	GR 2	GR 3	GR 4	GR 5	GR 6
259\$	272	291	302	318	342

Assise			Dossier		Livraison	
Hauteur	Largeur	Prof.	Hauteur	Largeur	Poids	Pi <sup>3</sup>
17-22po	18po	17po	11.5po	16.5po	24	3

## Options

PU-25 124\$



Hauteur, Largeur

PU-12 98\$



Largeur

ST-02 86\$



Repose Pied Ajoute 7.5" à la Hauteur

## 1405 Spécifications

### 1405-12

Chaise Fonctionnelle Dossier Bas - Réglage pneumatique de la hauteur du siège. Ajustement de la hauteur et de la profondeur du dossier. Dossier et assise rembourré avec coquille moulée en plastique. Assise et dossier profilée en mousse moulée par injection.

GR 1	GR 2	GR 3	GR 4	GR 5	GR 6
269\$	281	299	315	338	361

Assise			Dossier		Livraison	
Hauteur	Largeur	Prof.	Hauteur	Largeur	Poids	Pi <sup>3</sup>
18-22.75po	17.5po	17po	14po	17po	26	3

## Options

PU-25 124\$



Hauteur, Largeur

PU-12 98\$



Largeur

ST-02 86\$



Repose Pied Ajoute 7.5" à la Hauteur



## 1410 Spécifications

### 1410-15

Chaise d'Operateur Dossier Bas - Réglage pneumatique de la hauteur du siège. Réglage de la hauteur du dossier. Réglage indépendant de l'inclinaison de l'assise et du dossier à levier unique. Dossier et assise rembourré avec coquille moulée en plastique. Assise et dossier profilée en mousse moulée par injection.

GR 1	GR 2	GR 3	GR 4	GR 5	GR 6
353\$	364	381	399	422	445

Assise			Dossier		Livraison	
Hauteur	Largeur	Prof.	Hauteur	Largeur	Poids	Pi <sup>3</sup>
18-23.5po	19po	18.5po	15po	17.5po	42	5

## Options

PU-25 124\$



Hauteur, Largeur

PU-12 98\$



Largeur

ST-02 86\$



Repose Pied Ajoute 7.5" à la Hauteur



## Visiteur

## 806 Spécifications



## 806

Fauteuil Empilable - Manchons en polypropylène noir moulé. Bâti noir 4 pieds. On peut empiler jusqu'à cinq chaises sans chariot ou huit sur le chariot. Mousse BioFoam.

GR 1	GR 2	GR 3	GR 4	GR 5	GR 6	Cuir
319\$	342	358	397	397	419	490

Assise			Dossier		Livraison	
Hauteur	Largeur	Prof.	Hauteur	Largeur	Poids	Pi <sup>3</sup>
18.5po	17.5po	17po	14po	17po	16	18 - 4/boîte

## Options



## 805 Spécifications



## 805

Fauteuil Empilable - Bâti noir 4 pieds. On peut empiler jusqu'à cinq chaises sans chariot ou huit sur le chariot. Mousse BioFoam.

GR 1	GR 2	GR 3	GR 4	GR 5	GR 6	Cuir
295\$	318	334	351	373	395	462

Assise			Dossier		Livraison	
Hauteur	Largeur	Prof.	Hauteur	Largeur	Poids	Pi <sup>3</sup>
18.5po	17.5po	17po	14po	17po	16	18 - 4/boîte

## 807 Spécifications



## 807

Fauteuil Visiteur - Accoudoirs fixe avec manchons en uréthane. Piètement quatre pieds, en fini noir.

GR 1	GR 2	GR 3	GR 4	GR 5	GR 6	Cuir
419\$	436	463	485	512	546	634

## 807SB

Fauteuil Visiteur - Accoudoirs fixe avec manchons en uréthane. Piètement monobloc, en fini noir. Patins anti-basculement standard.

GR 1	GR 2	GR 3	GR 4	GR 5	GR 6	Cuir
450\$	467	496	520	546	578	666

Assise			Dossier		Livraison	
Hauteur	Largeur	Prof.	Hauteur	Largeur	Poids	Pi <sup>3</sup>
18.5po	20po	18.5po	18po	20po	33	15 - 1/boîte



## 352 Spécifications



## 352

Fauteuil Visiteur - Accoudoirs fixe avec manchons en uréthane. Piètement quatre pieds, en fini noir.

GR 1	GR 2	GR 3	GR 4	GR 5	GR 6	Cuir
399\$	417	445	468	498	532	618

## 352SB

Fauteuil Visiteur - Accoudoirs fixe avec manchons en uréthane. Piètement monobloc, en fini noir. Patins anti-basculement standard.

GR 1	GR 2	GR 3	GR 4	GR 5	GR 6	Cuir
421\$	438	467	490	520	553	641

Assise			Dossier		Livraison	
Hauteur	Largeur	Prof.	Hauteur	Largeur	Poids	Pi <sup>3</sup>
18po	20po	19po	16po	20po	33	16





# Chaise Bar, Comptoir, Table

## Caracteristiques de Construction

- 100% fabrication au Canada
- Dépasse les normes ANSI/BIFMA
- Base chromée avec patins
- Les chaises sont scellées, teinté et avec un fini protecteur
- Finition protectrice 100% à base d'eau
- Disponible avec une variété de teinte
- Disponible avec une variété de motifs



Poignée



Décor à trois lignes



Accroche sac à main

\*Motifs personnalisés disponible. Surcharge peuvent s'appliquer. Quantité de commande minimum.

## 110-TSB Spécifications

## Options



### 110-TSB

- Base traîneau à l'hauteur de table
- Base tubulaire à traîneau de 1/2 po


**Placage de Hêtre**  
**Couleurs de Teinture Disponible**

**419\$**  
**492\$**



### Siège Rembourré Seulement Ajouter

GR 1	GR 2	GR 3	GR 4	GR 5	GR 6	Cuir
70\$	70	75	75	80	80	90



Assise			Dossier		Livraison	
Hauteur	Largeur	Prof.	Hauteur	Largeur	Poids	Pi³
18po	16.25po	15.5po	17po	15.75po	48 3/boîte	15

## 110-BSB Spécifications

## Options



### 110-BSB

- Base traîneau à l'hauteur de bar
- Base tubulaire à traîneau de 1/2 po hauteur comptoir

**Placage de Hêtre**  
**Couleurs de Teinture Disponible**

**503\$**  
**576\$**



### Siège Rembourré Seulement Ajouter

GR 1	GR 2	GR 3	GR 4	GR 5	GR 6	Cuir
70\$	70	75	75	80	80	90



Assise			Dossier		Livraison	
Hauteur	Largeur	Prof.	Hauteur	Largeur	Poids lb	Pi³
29.75po	16.25po	15.5po	17po	15.75po	SVP Contacter Horizon	

## Chaise Bar, Comptoir, Table

## 110-T Spécifications



## 110-T

- Base à piedmont droite
- Base tubulaire à quatre pieds de 5/8 po

## Placage de Hêtre

Couleurs de Teinture Disponible

362\$

436\$



Hêtre Claire

Grenôble

Espresso

Pas de charge pour structure Noir. Spécifier au temps de commande



Siège Rembourré Seulement Ajouter

GR 1	GR 2	GR 3	GR 4	GR 5	GR 6	Cuir
70\$	70	75	75	80	80	90

Assise			Dossier		Livraison	
Hauteur	Largeur	Prof.	Hauteur	Largeur	Poids	Pi <sup>3</sup>
17po	17po	16po	14.5po	14.75po	50 4/boîte	15

## Options

Dossier Évasée



Dossier Droite



Siège Rembourré



## 110-C Spécifications



## 110-C

- Base à piedmont droite à hauteur de comptoir
- Base tubulaire à quatre pieds de 5/8 po hauteur comptoir

## Placage de Hêtre

Couleurs de Teinture Disponible

461\$

534\$



Hêtre Claire

Grenôble

Espresso

Siège Rembourré Seulement Ajouter

GR 1	GR 2	GR 3	GR 4	GR 5	GR 6	Cuir
70\$	70	75	75	80	80	90

Assise			Dossier		Livraison	
Hauteur	Largeur	Prof.	Hauteur	Largeur	Poids	Pi <sup>3</sup>
23.25po	17po	16po	14.5po	14.75po	SVP Contacter Horizon	

## Options

Dossier Évasée



Dossier Droite



Siège Rembourré



## 110-B Spécifications



## 110-B

- Base à piedmont droite à l'hauteur de Bar
- Base tubulaire à quatre pieds de 5/8 po hauteur comptoir

## Placage de Hêtre

Couleurs de Teinture Disponible

461\$

534\$



Hêtre Claire

Grenôble

Espresso

Pas de charge pour structure Noir. Spécifier au temps de commande



Siège Rembourré Seulement Ajouter

GR 1	GR 2	GR 3	GR 4	GR 5	GR 6	Cuir
70\$	70	75	75	80	80	90

Assise			Dossier		Livraison	
Hauteur	Largeur	Prof.	Hauteur	Largeur	Poids	Pi <sup>3</sup>
29.5po	17po	16po	14.5po	14.75po	SVP Contacter Horizon	

## Options

Dossier Évasée



Dossier Droite



Siège Rembourré



# Série Coventry<sup>MC</sup>

## 210 Spécifications



### 210

Fauteuil Empilable - Manchons en polypropylène noir moulé. Bâti noir 4 pieds. On peut empiler jusqu'à cinq chaises sans chariot ou huit sur le chariot. Mousse BioFoam.

GR 1	GR 2	GR 3	GR 4	GR 5	GR 6
299\$	312	329	345	368	390



Assise			Dossier		Livraison	
Hauteur	Largeur	Prof.	Hauteur	Largeur	Poids	Pi <sup>3</sup>
17.5po	18.5po	17po	14po	18po	14 chaque	19 - 4/boîte

## Options



Chariot 174\$



C - 26\$



Roulettes Tapis

CP - 44\$



Surface Dur

## 220 Spécifications



### 220

Fauteuil Empilable - Bâti noir 4 pieds. On peut empiler jusqu'à cinq chaises sans chariot ou huit sur le chariot. Mousse BioFoam.

GR 1	GR 2	GR 3	GR 4	GR 5	GR 6
259\$	270	287	303	326	348



Assise			Dossier		Livraison	
Hauteur	Largeur	Prof.	Hauteur	Largeur	Poids	Pi <sup>3</sup>
17.5po	18.5po	17po	14po	18po	14 chaque	19 - 4/boîte

## Options



Chariot 174\$



C - 26\$



Roulettes Tapis

CP - 44\$



Surface Dur

## 211 Spécifications



### 211

Fauteuil Empilable - Manchons en polypropylène noir moulé. Bâti noir 4 pieds. On peut empiler jusqu'à cinq chaises sans chariot ou huit sur le chariot. Mousse BioFoam.

GR 1	GR 2	GR 3	GR 4	GR 5	GR 6
313\$	324	341	357	385	407



Assise			Dossier		Livraison	
Hauteur	Largeur	Prof.	Hauteur	Largeur	Poids	Pi <sup>3</sup>
17.5po	18.5po	17po	14po	18po	14 chaque	15 - 3/boîte

## 221 Spécifications



### 221

Fauteuil Empilable - Bâti noir 4 pieds. On peut empiler jusqu'à cinq chaises sans chariot ou huit sur le chariot. Mousse BioFoam.

GR 1	GR 2	GR 3	GR 4	GR 5	GR 6
273\$	295	311	328	350	372



Assise			Dossier		Livraison	
Hauteur	Largeur	Prof.	Hauteur	Largeur	Poids	Pi <sup>3</sup>
17.5po	18.5po	17po	14po	18po	14 chaque	15 - 3/boîte



## Chaise Empilables



### 210-W Spécifications

#### 210-W (Assise Large)

Fauteuil Empilable - Manchons en polypropylène noir moulé. Bâti noir 4 pieds. Mousse BioFoam.

GR 1	GR 2	GR 3	GR 4	GR 5	GR 6
399\$	412	429	445	468	490

Assise			Dossier		Livraison	
Hauteur	Largeur	Prof.	Hauteur	Largeur	Poids	Pi <sup>3</sup>
19po	20po	18.5po	16.5po	20.75po	20	19.5 - 3/boîte

### Options

Bride de Jumelage 24\$  
set de 2



C - 26\$



Roulettes Tapis

CP - 44\$



Surface Dur



### 220-W Spécifications

#### 220-W (Assise Large)

Fauteuil Empilable - Bâti noir 4 pieds. Mousse BioFoam.

GR 1	GR 2	GR 3	GR 4	GR 5	GR 6
359\$	370	387	403	426	448

Assise			Dossier		Livraison	
Hauteur	Largeur	Prof.	Hauteur	Largeur	Poids	Pi <sup>3</sup>
19po	20po	18.5po	16.5po	20.75po	20	19.5 - 3/boîte

### A-117 Spécifications

#### A-117V/A-117F

Chaise sans bras - Empilable 10 haut. L'assise et dos en standard vinyle noir. Fini en acier en argent viené. Chariots d'emmagasiner et de déménagement disponible. Barre sous-dans supplémentaire pour renforcée le siège. Poignée intégrée



<b>Vinyle Noir :</b>	<b>95\$</b>
<b>Tissu Noir :</b>	<b>95\$</b>
<b>Bride de Jumelage:</b>	<b>+10\$</b>



TL1 Chariot  
173\$

Assise			Dossier		Livraison	
Hauteur	Largeur	Prof.	Hauteur	Largeur	Poids	Pi <sup>3</sup>
19po	15po	15.5po	20po	18po	12.5 / chaque	15 - 3/boîte

Note: 40 pcs/palette



TL2 Stockage  
131\$

### A-217 Spécifications

#### A-217

Chaise sans bras - Empilable 5 haut. L'assise et dos en standard vinyle noir. Fini en acier en argent viené. Chariots d'emmagasiner et de déménagement disponible. Barre sous-dans supplémentaire pour renforcée le siège. Poignée intégrée



**188\$**

Assise			Dossier		Livraison	
Hauteur	Largeur	Prof.	Hauteur	Largeur	Poids	Pi <sup>3</sup>
18.5po	17po	18po	18.5po	17.25po	12.5/chaque	15 - 3/box

## Options D'Accoudoirs

### Ajustable Hauteur/Largeur



**NT** 110\$  
Accoudoir en "T" ajustable en hauteur avec manchons en uréthane plats.  
**WNT** Ajouter 16\$  
Accoudoir en "T" ajustable en hauteur et largeur avec manchons en uréthane plats.



**AT** 114\$  
Accoudoir en "T" ajustable en hauteur avec manchons en forme de goutte en uréthane.  
**WT** Ajouter 16\$  
Accoudoir en "T" ajustable en hauteur et largeur avec manchons en forme de goutte en uréthane.



**AAT** 131\$  
Accoudoir en "T" ajustable en hauteur avec manchons en uréthane.  
**WAAT** Ajouter 16\$  
Accoudoir en "T" ajustable en hauteur et largeur avec manchons en uréthane.



**KAT** 114\$  
Accoudoir en "T" ajustable en hauteur avec manchons en uréthane.  
**WKAT** Ajouter 16\$  
Accoudoir en "T" ajustable en hauteur et largeur avec manchons en uréthane.




**AT-GF** 185\$  
Accoudoir en "T" ajustable en hauteur avec manchons en forme de goutte en Gelfoam<sup>MC</sup>.  
**WT-GF** Ajouter 16\$  
Accoudoir en "T" ajustable en hauteur et largeur avec manchons en forme de goutte en Gelfoam<sup>MC</sup>.



**AAT-GF** 205\$  
Accoudoir en "T" ajustable en hauteur avec manchons en Gelfoam<sup>TM</sup>.  
**WAAT-GF** Ajouter 16\$  
Accoudoir en "T" ajustable en hauteur et largeur avec manchons en Gelfoam<sup>MC</sup>.

### Multi Ajustable




**RT** 190\$  
Accoudoirs ajustable en hauteur, manchon avec rotation de 360°.  
**WRT** Ajouter 16\$  
Accoudoirs ajustable en hauteur et largeur, manchon avec rotation de 360°.



**TAT** \$125  
Accoudoirs réglable à hauteur. Les manchons à flancs droits coulissent de 1/2 po vers le centre de siège, coulissent vers l'avant et l'arrière du siège.  
Bouton de verrouillage.



**LAT** 200\$  
**WLAT** Ajouter 16\$  
Accoudoirs à hauteur et à écartement réglable. Les manchons à flancs droits coulissent de 3/4 po vers le centre du siège, coulissent vers l'avant et l'arrière et pivotent vers le centre du siège.



**MAT** 168\$  
**WMAT** Ajouter 16\$  
Accoudoirs réglable à hauteur. Les manchons à flancs droits coulissent de 1/2 po vers le centre du siège, coulissent vers l'avant et l'arrière du siège.  
Bouton de verrouillage.



**MAAT** 188\$  
**WMAAT** Ajouter 16\$  
Accoudoirs réglable à hauteur. Les manchons à flancs droits coulissent de 1/2 po vers le centre du siège, coulissent vers l'avant et l'arrière du siège.  
Bouton de verrouillage.



**SA** 189\$  
**WSA** Ajouter 16\$  
Accoudoir en "T" ajustable en hauteur et /ou largeur avec manchons en uréthane. Rabattables pour le rangement.

### Ajustable Hauteur/Largeur



**AC** 160\$  
Accoudoir profilé ajustable en hauteur avec manchons en uréthane.  
**WC** Ajouter 16\$  
Accoudoir profilé ajustable en hauteur et largeur avec manchons en uréthane.

### Manchons



**MD échange** 76\$  
Manchons à flancs droits coulissent de 1/2 po vers le centre du siège, coulissent vers l'avant et l'arrière du siège. Bouton de verrouillage.



**GF échange** 76\$  
Manchons Gelfoam<sup>TM</sup> doux au toucher. Matériel durable et coupe résistante. Empêche la bactérie.

### Positions Fixes



**PFT** 68\$  
Accoudoir en "T" fixe avec manchons en uréthane.



**BL** 72\$  
Accoudoir profilé fixe avec manchons en uréthane.



**BLC** 83\$  
Accoudoir chromé, profilé fixe avec manchons en uréthane.



Pourquoi choisir les roulettes a surface dur?

Les nouvelles chaises sont généralement équipées avec des roulettes pour tapis. Mais qu'est-ce qui se passe si la chaise est utilisée sur une surface dur? Les roulettes en roues durs peuvent causer des rayures ou causer du dommage permanant aux planchers chers. Un avantage additionnel est la réduction de bruit dans votre environnement de travail.

Solution? Remplacer vos roulettes existant avec des roulettes en polyuréthane. Le matériel douce aide à prévenir les roues de causer des rayures, tous en permettant les roues de rouler doucement et sans bruit.

En plus de la beauté, la sécurité est une autre raison les roues polyuréthanes devrait être utilisé sur les planchers durs. Polyuréthane fournit une meilleure traction sur les planchers durs pour réduire la chance de glissement accidentel.



## Options Roulettes

### Plancher à Moquette



**CH 37\$**

Roulette de 2 po universelle.

**CS 37\$**  
sans collerette.



**CH-60 échange 36\$**  
**55\$**

Roulette de 2.5 po universelle sans collerette.

### Plancher à Revêtement Dur



**CP échange 19\$**  
**55\$**

Roulette de 2 po universelle pour planchers à revêtement d'ur.

**CPS** - sans collerette.



**CK échange 44\$**  
**63\$**

Roulette de 2.5 po universelle pour planchers à revêtement d'ur sans collerette.



**CPLON échange 63\$**  
**82\$**

Autobloquants dès que l'utilisateur s'assoit.



**CPLOFF échange 36\$**  
**55\$**

Autobloquants lorsque le poids est soulevé.

### Roulettes Spécialisées



**TP 71\$**

Grandeur: 2.5 po diamètre à double galets.  
Matériel: Gris, non-marquant en Élastomère Thermoplastique.  
Capacité: 100 livres par roulette.  
Application: Médical.



**PU 83\$**

Grandeur: 2 po diamètre.  
Matériel: Gris, non-marquant en polyuréthane, fini chromé.  
Capacité: 90 livres par roulette.  
Application: Médical et service alimentaire.  
Note: Peuvent être démontés pour nettoyage.



**NP 167\$**

Grandeur: 2 po diamètre.  
Matériel: Gris, non-marquant en néoprène, fini chromé.  
Capacité: 125 livres par roulette.  
Application: Médical.  
Note: Peuvent être démontés pour nettoyage.



**NP25 294\$ sans verouillage**  
**NP25L 324\$ avec verouillage**

Grandeur: 2.5 po diamètre.  
Matériel: Gris, non-marquant en néoprène, fini chromé.  
Capacité: 165 livres par roulette.  
Application: Médical.  
Note: Peuvent être démontés pour nettoyage.  
Option: Blocage total de frein.



**NSF2 118\$ 2 po diamètre**  
**NSF3 130\$ 3 po diamètre**

NSF (Fondation National Sanitaires) enregistré.  
Matériel: Gris, non-marquant caoutchouc, fini zinc.  
Capacité: 75 livres par roulette.  
Application: Service alimentaire et industries sanitaires.  
Note: Peuvent être démontés pour nettoyage.



**BXNL-E 71\$**

Grandeur: 3 po diamètre.  
Matériel: Gris, non-marquant en polyuréthane, fini zinc.  
Capacité: 90 livres par roulette.  
Application: Extrême, une usine, un entrepôt.  
Résistance : Resits produits chimiques, acides, caustique et huiles.  
Température : -40°C à 82°C.



**BXNL-M 107\$**

Grandeur: 3 po diamètre.  
Matériel: Gris, non-marquant en monoprène, fini zinc.  
Capacité: 120 livres par roulette.  
Application: Médical.



**BX 83\$ avec verouillage**  
**BXNL 69\$ sans verouillage**


Grandeur: 3 po diamètre.  
Matériel: Noir, non-marquant en polyoléfin, fini zinc.  
Capacité: 120 livres par roulette.  
Application: Médical.



Note: Toutes les roulettes sont vendus en lots de 5 (cinq.)

## Accessoires

### Repose Pied




**SK échange 139\$  
149\$**

Comprend un cylindre de 10 po, un repose-pieds circulaire 18 po chromé à hauteur réglable.




**SK-20 échange 154\$  
174\$**

Comprend un cylindre de 10 po, un repose-pieds circulaire 20 po chromé à hauteur réglable.



**TD14 échange 139\$  
149\$**

Comprend un cylindre de 10 po, un repose-pieds fixe en acier noir.



**SK-R18 68\$**


Repose-pieds circulaire 18 po chromé à hauteur réglable. Repose-pieds



**SK-R20 90\$**

Repose-pieds circulaire 20 po chromé à hauteur réglable. Repose-pieds seulement.

### Base



**AB 102\$**  
Aluminium poli de 26 po

**ABS 92\$**  
Aluminium poli de 23 po

### Assises



**SPS 23\$**

Assise extra petite. 17" L x 18" P



**EG 44\$**

Bordure protectrice en vinyle.




**JB 116\$**

Base jury. Monture fixe. Boulons au sol. Ajustement 1 po d'hauteur. Couver disponible.



**SM 23\$**

Assise petite. 19" L x 18" P



**LS 100\$**

Soutien lombaire ajustable actionné par un levier.



**TB-26 167\$**

Base tubulaire de 26po. Ajoute 9po d'hauteur



**WS 27\$**

Assise large. 20" L x 19" P

### Appui-Tête



**AHR 109\$**

Appui-tête

### Pattin



**CG échange 18\$  
49\$**

Convient pour tous les types de planchers. Hauteur Roulette



**XWS 44\$**

Assise extra large. 24" L x 20" P

### Mousse à Mémoire




**VEF 80\$**

Mousse à mémoire.  
**\*\*Pas disponible pour les sièges SPS ou XWS\*\***



**Pattin ESD 69\$**

Suggéré pour tous surfaces. Electrostatique dissipant.



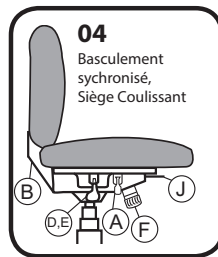
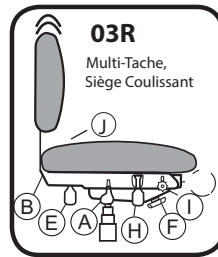
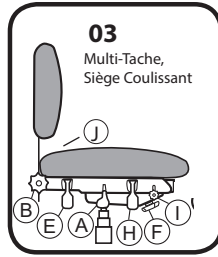
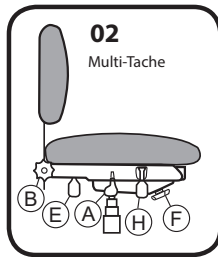
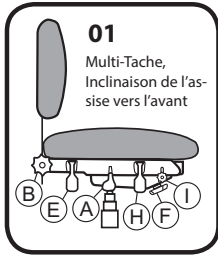
**Roulettes ESD 69\$**

Suggéré pour tous surfaces. Electrostatique dissipant.

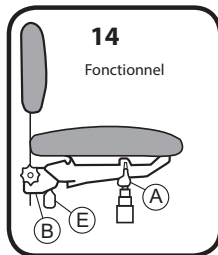
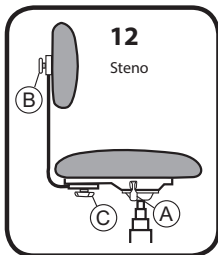
# FONCTIONS

\* Spécifier le numéro du mécanisme et le modèle de la chaise. (Ex. modèle 270-01-AT)

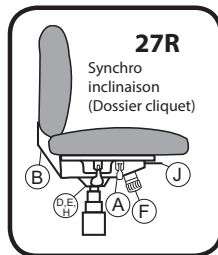
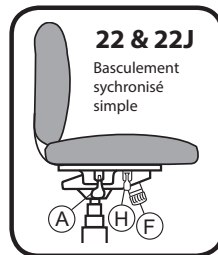
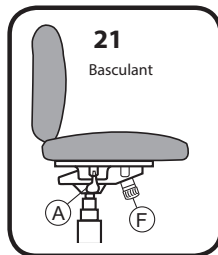
## MÉCANISMES MULTI-INCLINAISON




## MÉCANISMES BUREAU / OPÉRATEUR



## MÉCANISMES D'INCLINAISON



## FONCTIONS DE MÉCANISMES





# Guide de Tissus

## GROUP I

**Frequency** - Lust FQ707, Dust FQ103, Ochre FQ203, Limestone FQ202, Peppermint FQ504, Ecu FQ104, Peacock FQ413, Mahogany FQ105, Smokescreen FQ812, Navy FQ411, Prussian FQ410, Strawberry FQ302, Cadet FQ811

**Heavenly** - Caviar HE9009, Mocha HE8004, Java HE9008, Raspberry HE18, Mulberry HE17, Plum HE1008, Apple HE205, Cinder HE97, Wheat HE8003, Café au Lait HE8002, Pearl HE902, Capitol Blue HE38, Naval HE309

**Foundation** - Fawn FD67, Mud FD908, Wind Chime FD905, Steel FD9003, Rosewood FD108, Denim FD3006, Licorice FD9009

**Tiffany** - Stone TF91, Tobacco TF87, Granite TF94, Smoke TF905, Storm TF31, Ink, TF37, Indigo TF308

**Yate** - Mushroom YT902, Pewter YT905, Charcoal YT908, Nickel YT94, Pool YT31, Denim YT3006, Berry YT108

**Meteor** - Walnut MT102, Pecan MT203, Wineberry MT302, Tide MT405, Juniper MT508, Boulder MT802, Asteroid MT902

**Pixel**- Lavaflow PX730, Bronze PX201, Sisa PX133, Fresh PX533, Dolphin PX132, Pond PX430, Whale PX833, Bluejay PX435, Silver PX832, Clove PX732, Fireplace PX731, Panther PX901, Ladybug PX331

**Vinyl** - Buttermilk D044, Black D045, Grey D046, Blue D051, Green D050, Wine D049, Spruce D052

## GROUP II

**Blink** - Spring BL6271, Flare BL6277, Ember BL6281, Wave BL6279, Moonlight BL6278, Glint BL6276, Eclipse BL6280, Laser BL6174, Meteor BL6283

**Concept II** - Atmosphere C404, Cinder C813, Poplar C101, Grey C802, Flax C102, Carbon C814, Java C704, Black C558, Burgundy C554, Elektra C512, Sunlight C203, Jade C502, Lipstick C306, Aqua C511, Firecracker C705, Glacier C410, Cayenne C310, Navy C556, Terracotta C553

**Expo** - Latte EX10, Leaf EX20, Sky EX30, Festive EX40, Viola EX50, Fog EX60, Tuxedo EX70

**Perk** - Sesame PK10, Cedar PK20, Patriot PK30, Crimson PK40, Auburn PK50, Regal PK60, Ebony PK70

**Stitch** - Greensleeves ST1094, Tartan ST1093, Parka ST1097, Denim ST1096, Tuxedo ST1099, Khaki ST1091, Moccasin ST1095, Bespoke ST1090, Top Coat ST1098

**Synapse** - Moss SY504, Buff SY201, Mineral SY809, Oyster SY105, Teal SY402, Platinum SY103, Persian SY401, Sunkist SY702, Oxford SY404, Chambord SY701, Sepia SY703, Cordovan SY303, Piano SY901

**Tectonic** - Fern TE508, Bone TE103, Manila TE201, Cobblestone TE806, Grove TE104, Stonybrook TE807, Shamrock TE507, Iris TE403, Carrot TE702, Pthalo TE402, Brazen TE704, Night TE902, Porsche TE303

**Input** - Sky IP1481, Dove IP1472, Tiffany IP1480, Delft IP1482, Squash IP1488, Flame IP1487, Raisin IP1485, Pine IP1478, Crimson IP1486, Coal IP1473, Fossil IP1475, Orchid IP1484, Midnight IP1483, Jet IP1474

**Adept** - Hotshot AD5046, Gifted AD5031, Skill AD5030, Polished AD5040, Brilliant AD5010, Clever AD5042, Savvy AD5043, Alert AD5020, Keen AD5044, Cool AD5048, Expert AD5041, Virtuoso AD5047, Cunning AD5045

**Turner** - Lagoon TU37, Plum TU1009, Navy TU3006, Pacific Blue TU3003, Citron TU54, Brick TU11, Wine TU108, Rust TU14, Garnet TU17, Sprig TU205, White TU3822, Vanilla TU61, Chestnut TU87, Bisque TU805, Earth TU84, Tan TU802, Sandstone TU608, Parchment TU605, Cream TU6003, Chocolate TU8020, Mocha TU808, Taupe TU3948, Chinchilla TU6009, Grey TU9003, Steel TU905, Black TU9009

## GROUP III

**Bamboo** - Sable BB101, Oasis BB503, Cosmic BB401, Garnet BB304, Pewter BB802, Orbit BB901

**Everest** - Juniper EV517, Sand EV105, Birch EV101, Red Earth EV302, Dusk EV402, Granite EV802

**Matrix** - Angora MX101, Tropic MX503, Reef MX403, Port MX303, Mica MX801, Dolomite MX901

**Panama** - Olive PA503, Tan PA207, Zinc PA802, Red Orchid PA302, Ocean PA407, Carbon PA905

**Play** - Mocha PL101, Waterlily PL502, Monet PL401, Flame PL301, Slate PL802, Flint PL901

**Rainforest** - Fern RA506, Copper RA203, Sandalwood RA101, Lava RA701, Rain RA403, Smoke RA801

**Ripple** - Moize RP201, Mint RP503, Eclipse RP402, Ruby RP302, Mystic RP801, Lead RP802

**Sigma** - Particle SG701, Nucleus SG101, Electron SG201, Glade SG501, Hydrogen SG401, Eon SG301, Neutron SG901

**Smarties** - Cork SM103, Leaf SM513, Azure SM406, Picante SM703, Chromium SM804, Meteor SM901

**Tekno** - Corona TK203, Jade TK504, Atmosphere TK405, Poppy TK302, Smoke TK802, Abyss TK 902

**Couture** - Thread CT1755, Thimble CT1756, Crewel CT1758, Shears CT1750, Tailor CT1757, Bobbin CT1754, Basting CT1751, Seam CT1752, Needlework CT1753

**Pebble** - Sidari PB1500, Nice PB1501, Mabua PB1506, Chesil PB1514, Waikiki PB1502, Schoolhouse PB1505, Red Beach PB1515, Surfer Paradise PB1511, Langkawi PB1507, Copacabana PB1516,

Maybay PB1510, Tenerife PB1508, South Beach PB1504, Papakolea PB1513, Cape Cod PB1509, Siesta PB1503, Negril PB1512

**Premier** - Deep Teal PR24, White PR3822, Vanilla PR61, Cream PR6003, Grey PR9003, Parchment PR605, Quicksilver PR95, Taupe PR3948, Sandstone PR608, Steel PR905, Tan PR802, Mocha PR808,

Chinchilla PR6009, Black PR9009, Chocolate PR8020, Chestnut PR87, Bisque PR805, Earth PR84, Wine PR108, Brick PR11, Pumpkin Spice PR44, Rust PR14, Garnet PR17, Plum PR1009, Navy PR3006, Pacific Blue PR3003, Lagoon PR37, Citron PR54, Meadow PR22, Spring PR205

## GROUP IV

**Graph** - Tidal GR413, Alpine GR103, Cork GR203, Chalice GR210, Parrot GR533, Poppy GR702, Wave GR411, Alloy GR104, Anchor GR833, Ruby GR730, Lapis GR435, Bark GR802, Coal GR902

**Variant** - Aluminum VR26, Crème VR17, Flint VR16, Biscuit VR07, Cocoa VR10, Mustard VR02, Persimmon VR09, Palm VR03, Jungle VR13, Barn Red VR01, Aubergine VR05, Prussian VR14, Ink VR04,

Chocolate VR00, Carbon VR06

**Continuum** - Iron CN36, Igloo CN37, Dove CN26, Almond CN17, Stone CN27, Cafe Au Lait CN07, Saffron CN02, Mandarin CN09, Brick CN19, Spring CN03, Emerald CN13, Bottle CN43, Lipstick CN01,

Magneta CN05, Beef CN08, Ocean CN44, Indigo CN04, Electric CN14, Espresso CN00, Charcoal CN16, Onyx CN06

**Optic** - Coal OT16, Elephant OT26, Fieldstone OT17, Mushroom OT07, Tangerine OT19, Sunrise OT09, Green Apple OT13, Springtime OT23, Mulberry OT05, Red OT01, Ocean OT24, Yale OT04,

Brown Bear OT00, Ash OT06

## GROUP V

**Staccato** - Bright Blue S505, Steel S504, Navy S518, Black S520, Jasper S530, Azure S533

**Current** - Birch CU103, Pecan CU201, Cadet CU703, Plum CU401, Moss CU205, Espresso CU732, Eclipse CU811

**Via** - Feldspar VI301, Khaki VI201, Cornsilk VI205, Slate VI811, Pristine VI410, Cayenne VI302, Galaxy VI832

**Knack** - Brisk KN406, Sax KN105, Zing KN505, Zest KN704, Teak KN116, Reed KN127, Fresco KN904

## GROUP VI

**Cover Cloth** - Platinum CC812, Oat CC201, Cyan CC413, Hickory CC205, Antique CC202, Bouquet CC415, Coffee CC703, Delft CC132, Electric CC401, Flame CC702, Fushia CC704,

Graphite CC104, Heirloom CC203, Indigo CC410, Jet CC901, Navel CC701

**Jet** - Fossil JT203, Baltic JT811, Scarlet JT730, Shadow JT105, Onyx JT901

**Rivet** - Metal RV202, Opal RV102, Key RV105, Vibrant RV704, Slice RV103, Surf RV802, Campus RV411, Patina RV121, Tao RV116, Cool RV406, Bark RV904, Stencil RV304, Dark RV902

**MorCare Vinyls** - Please contact Horizon Furniture for details

**Spirit Millennium Vinyls** - Please contact Horizon Furniture for details

## GROUP VII

**Leather** - Black LTH1, Burgundy LTH2, Green LTH3, Tan LTH4

Note: Veuillez visiter [www.horizon-furniture.com](http://www.horizon-furniture.com) pour une sélection de tissu à date.

**Série Activ**

Index Activ	47
Séries Erg <sup>MC</sup>	48
A-36, A-35, A-34	50
A-99, A-45, A-37	51
A-49	52
A-46, A-42, A-43	54
A-47, A-47P, A-47-SK20	55
A-94, A-96, A-92	56
Chaise Visiteur Dossier Maillé	57
Executif	58
Activ StaxX	60
MaxX StaxX	62
Tabourets De Comptoir	64
Activ Sièges Souples	66

## Introduction de la Nouvelle Série Era<sup>MC</sup> A-57 & A-58

Horizon Furniture est fier d'introduire la nouvelle série Era<sup>MC</sup>. Le A-57, et A-58 Era<sup>MC</sup> sont des chaises à dossier moyen maillé, avec une structure grise, et plusieurs options de couleurs pour les dossiers.

- Fauteuil à dossier moyen maillé
- Support lombaire réglable intégré, amovible
- Structure grise, avec votre choix de dossier maillé en Noir, Tangerine, Bleu Pâle, et Vert
- Mécanisme à basculement synchronisé
- Blocage du basculement à 4 positions
- Réglage de la tension du basculement
- Réglage pneumatique de la hauteur du siège, descente douce
- Accoudoirs réglables en hauteur sur le A-57, et des accoudoirs réglable en hauteur, télescopique, ajustable latéral, et pivotent vient standard sur le A-58
- Siège en tissu noir
- Siège coulissant sur le A-58
- Appui-tête optionnel pour le A-57 et standard sur le A-58 (Noir seulement)
- Roulettes à tapis standard





# Séries Era<sup>MC</sup>

## A-57 Era<sup>MC</sup> Spécifications



### A-57

Fauteuil à dossier moyen maillé. Support lombaire réglable intégré amovible. Structure grise. Mécanisme à basculement synchronisé. Blocage du basculement à 4 positions. Réglage de la tension du basculement. Réglage pneumatique de la hauteur de siège. Accoudoirs réglables en hauteur. Siège en tissu noir. Dossier disponible en Noir, Tangerine, Bleu Océan et Vert. Appui-tête optionnel disponible.

**Standard avec tissu NOIR: \$419**

SVP visiter la section de tissus pour tous les détails. Veuillez préciser le code.  
**Assise Seulement.**

GR 1	GR 2	GR 3	GR 4	GR 5	GR 6
479\$	499	519	542	565	585

Couleurs de Dossier Disponible



Vert  
(GRN)



Tangerine  
(ORG)



Bleu Pâle  
(BL)



### Options

Appui-tête optionnel: \$30



Assise			Dossier		Livraison	
Hauteur	Largeur	Prof.	Hauteur	Largeur	Poids	Pi³
16.75-21"	20.5"	18.5"	21"	17"	37	4.5

## A-58 Era<sup>MC</sup> Spécifications



### A-58

Fauteuil à dossier moyen maillé avec appui-tête fixe. Support lombaire réglable intégré, amovible. Structure grise. Mécanisme à basculement synchronisé. Siège coulissant. Blocage du basculement à 4 positions. Réglage de la tension du basculement. Réglage pneumatique de la hauteur du siège. Accoudoirs réglables en hauteur, télescopique, ajustable latéral, et pivotent. Siège en tissu noir. Dossier disponible en Noir, Tangerine, Bleu Océan et Vert.

**Standard avec tissu NOIR: \$549**

Couleurs de Dossier Disponible:



Vert  
(GRN)



Tangerine  
(ORG)



Bleu Pâle  
(BL)



Assise			Dossier		Livraison	
Hauteur	Largeur	Prof.	Hauteur	Largeur	Poids	Pi³
16.75-21"	20.5"	18.5"	21"	17"	37	4.5

# Série Activ<sup>MC</sup> Maillé

## A-36 Spécifications



### A-36

Fauteuil Basculant Dossier Moyen - Assise et dossier mailleur. Dossier et assise en un morceau complet. Base en aluminium, et structure noire avec accent en aluminium. Mécanisme à basculement simple avec verrouillage. Ajustement de la tension du basculement. Ajustement de la hauteur de la chaise. Accoudoir fixe. Roulettes à tapis et surface dure.

619\$



Assise			Dossier		Livraison	
Hauteur	Largeur	Prof.	Hauteur	Largeur	Poids	Pj <sup>3</sup>
18 - 21po	18.5po	17.5po	19po	18.5po	35	8

## A-35 Spécifications



### A-35

Fauteuil Basculant Dossier Haute - Assise et dossier mailleur. Dossier et assise en un morceau complet. Base en aluminium, et structure noire avec accent en aluminium. Mécanisme à basculement simple avec verrouillage. Ajustement de la tension du basculement. Ajustement de la hauteur de la chaise. Accoudoir fixe. Roulettes à tapis et surface dure.

729\$



Assise			Dossier		Livraison	
Hauteur	Largeur	Prof.	Hauteur	Largeur	Poids	Pj <sup>3</sup>
18 - 21po	18.5po	18po	30po	18po	35	15

## A-34 Spécifications



### A-34

Fauteuil Basculant Dossier Moyen à Hauteur de Comptoir - Assise et dossier mailleur. Dossier et assise en un morceau complet. Base en aluminium, et structure noire avec accent en aluminium. Mécanisme à basculement simple avec verrouillage. Ajustement de la tension du basculement. Ajustement de la hauteur de la chaise, et repose-pied noir. Accoudoir fixe. Roulettes à tapis et surface dure.

629\$



Assise			Dossier		Livraison	
Hauteur	Largeur	Prof.	Hauteur	Largeur	Poids	Pj <sup>3</sup>
26.5 - 32po	18.5po	17.75po	19po	18.5po	35	15

# Série Activ<sup>MC</sup> Maillé

## A-99 Spécifications



### A-99

Basculement Synchronisé - Réglage pneumatique de la hauteur du siège. Support lombaire fixe. Mouvement synchronisé de l'assise et du dossier dans un rapport de 2:1 avec commande continu de blocage du basculement. Accoudoirs ajustable en hauteur

**Standard avec tissu NOIR et dossier maillé: 362\$**



SVP visiter la section de textiles pour tous les détails. Veuillez préciser le code. (Assise Seulement)

GR 1	GR 2	GR 3	GR 4	GR 5	GR 6	Cuir
415\$	436	461	483	506	525	557



Assise			Dossier		Livraison	
Hauteur	Largeur	Prof.	Hauteur	Largeur	Poids	Pi <sup>3</sup>
17.5-21po	20.25po	19.5po	22.5po	19.25po	35	6

## A-45 Spécifications



### A-45

Basculement Synchronisé - Réglage pneumatique de la hauteur du siège. Dossier maillé avec une protection débord en plastique. Mouvement synchronisé de l'assise et du dossier dans un ration de 2:1 avec commande continu de blocage du basculement et avec ajustement de la tension. Inclus: accoudoirs ajustable en hauteur et pivotent 30° vers le centre du siège ou à l'extérieur. Base noir avec accents en titanium et avec cylindre chromé. Coussin de siège moulé par injection avec assise rembourées en tissu standard noir.

**Standard avec tissu NOIR et dossier maillé: 446\$**



SVP visiter la section de textiles pour tous les détails. Veuillez préciser le code. (Assise Seulement)

GR 1	GR 2	GR 3	GR 4	GR 5	GR 6	Cuir
501\$	523	545	567	590	611	644

Assise			Dossier		Livraison	
Hauteur	Largeur	Prof.	Hauteur	Largeur	Poids	Pi <sup>3</sup>
18.25-21.5po	19.75po	19.25po	21.5po	19po	40	5

## A-37 Spécifications



### A-37

Dossier Moyen Maillé, Basculement Synchronisé - Réglage pneumatique de la hauteur du siège. Dossier maillé avec réglage de support lombaire intégrée. Mécanisme avec ajustement de la tension. Réglage de la profondeur de l'assise à bouton sur le côté (siège coulissant). Assise profilée en mousse moulée par injection. Accoudoirs réglables en hauteur, pivot, et télescopique.

**Tissu Standard NOIR: 499\$**



Tissu personnalisé: **Concerne seulement le siège.**

GR 1	GR 2	GR 3	GR 4	GR 5	GR 6	Cuir
566\$	587	608	629	650	671	723

Disponible avec un appui-tête. Ajoutez "HR" et 70\$



Assise			Dossier		Livraison	
Hauteur	Largeur	Prof.	Hauteur	Largeur	Poids	Pi <sup>3</sup>
17.5 -21po	19po	20po	22po	18po	45	7



# Série Activ<sup>MC</sup> A-49

## A-49F Spécifications



### A-49F

Mécanisme à Glissière-Synchronisé Sophistiqué- Mécanisme à glissière très ergonomique donnant une bonne posture qui permettra d'éliminer ou réduire la fatigue et les tensions musculaires. Basculement global de 35° avec arrête verrouillable à cinq positions de 7° chaque. Réglage de la profondeur de l'assise à bouton sur le côté (siège coulissant). Réglage pneumatique de la hauteur du siège à bouton sur le côté. Dossier rembourré avec support lombaire réglable intégré, amovible. Assise profilée en mousse moulée par injection. Accoudoirs réglables en hauteur, pivot, coulissant intérieur - extérieur. Cadre blanc facultatif disponible en commande spéciale.

Tissu standard NOIR:

692\$



Assise			Dossier		Livraison	
Hauteur	Largeur	Prof.	Hauteur	Largeur	Poids	Pj <sup>3</sup>
17-20.25po	19.5po	17.75po	21.25po	20.5po	50	7.5

Activ

## A-49F-HR Spécifications



### A-49F-HR

Mécanisme à Glissière-Synchronisé Sophistiqué- Mécanisme à glissière très ergonomique donnant une bonne posture qui permettra d'éliminer ou réduire la fatigue et les tensions musculaires. Basculement global de 35° avec arrête verrouillable à cinq positions de 7° chaque. Réglage de la profondeur de l'assise à bouton sur le côté (siège coulissant). Réglage pneumatique de la hauteur du siège à bouton sur le côté. Dossier rembourré avec support lombaire réglable intégré, amovible. Assise profilée en mousse moulée par injection. Accoudoirs réglables en hauteur, pivot, coulissant intérieur - extérieur. Appui-tête ajustable inclus. Cadre blanc facultatif disponible en commande spéciale.

Tissu standard NOIR:

744\$



Assise			Dossier		Livraison	
Hauteur	Largeur	Prof.	Hauteur	Largeur	Poids	Pj <sup>3</sup>
17-20.25po	19.5po	17.75po	21.25po	20.25po	51	7.5

\*Appui-tête ajoute 7 à 9.5 po de hauteur ajustable

# Série Activ<sup>MC</sup> A-49

## A-49M Spécifications



### A-49M

Mécanisme à Glissière-Synchronisé Sophistiqué- Mécanisme à glissière très ergonomique donnant une bonne posture qui permettra d'éliminer ou réduire la fatigue et les tensions musculaires. Basculement global de 35° avec arrête verrouillable à cinq positions de 7° chaque. Réglage de la profondeur de l'assise à bouton sur le côté (siège coulissant). Réglage pneumatique de la hauteur du siège à bouton sur le côté. Dossier maillé avec support lombaire réglable intégré, amovible. Assise profilée en mousse moulée par injection. Accoudoirs réglables en hauteur, pivot, coulissant intérieur - extérieur. Cadre blanc facultatif disponible en commande spéciale.

Tissu standard NOIR:

646\$



SVP visitez la section de tissus pour tous les détails. Veuillez préciser le code. **Assise Seulement.**

GR 1	GR 2	GR 3	GR 4	GR 5	GR 6	Cuir
709\$	730	751	772	794	815	852

Assise			Dossier		Livraison	
Hauteur	Largeur	Prof.	Hauteur	Largeur	Poids	Pi <sup>3</sup>
17-20.25po	19.5po	17.75po	21.25po	20.5po	49	7.5

## A-49M-HR Spécifications



### A-49M-HR

Mécanisme à Glissière-Synchronisé Sophistiqué- Mécanisme à glissière très ergonomique donnant une bonne posture qui permettra d'éliminer ou réduire la fatigue et les tensions musculaires. Basculement global de 35° avec arrête verrouillable à cinq positions de 7° chaque. Réglage de la profondeur de l'assise à bouton sur le côté (siège coulissant). Réglage pneumatique de la hauteur du siège à bouton sur le côté. Dossier maillé avec support lombaire réglable intégré, amovible. Assise profilée en mousse moulée par injection. Accoudoirs réglables en hauteur, pivot, coulissant intérieur - extérieur. Appui-tête ajustable inclus. Cadre blanc facultatif disponible en commande spéciale.

Tissu standard NOIR:

\$698



SVP visitez la section de tissus pour tous les détails. Veuillez préciser le code. **Assise Seulement.**

GR 1	GR 2	GR 3	GR 4	GR 5	GR 6	Cuir
761\$	782	803	824	846	867	909

Assise			Dossier		Livraison	
Hauteur	Largeur	Prof.	Hauteur	Largeur	Poids	Pi <sup>3</sup>
17-20.25po	19.5po	17.75po	21.25po	20.5po	50	7.5

\*Appui-tête ajoute 7 à 9.5 po de hauteur ajustable

# Série Activ<sup>MC</sup> Maillé

## A-46 Spécifications



### A-46

Basculement Synchronisé aux Genoux - Réglage pneumatique de la hauteur du siège. Réglage de la hauteur du support lombaire. Dossier fixe. Mouvement synchronisé de l'assise et du dossier dans un rapport de 2:1. Blocage à positions multiple. Assise en mousse moulé. Accoudoirs ajustables en hauteur avec manchon en polyuréthane. Standard avec roulette pour surface dur et tapis.

Standard avec tissu NOIR:

369\$



Assise			Dossier		Livraison	
Hauteur	Largeur	Prof.	Hauteur	Largeur	Poids	Pi3
16.5 - 20po	19po	19po	23.5po	18.5po	34	7

## A-42 Spécifications



### A-42

Basculement Synchronisé aux Genoux - Réglage pneumatique de la hauteur du siège. Réglage de la hauteur et profondeur du support lombaire. Mouvement synchronisé de l'assise et du dossier dans un rapport de 2:1. Blocage du dossier à 5 positions. Accoudoirs ajustable en hauteur et en largeur.

Standard avec polyuréthane NOIR:

499\$



SVP visiter la section de textiles pour tous les détails. Veuillez préciser le code. **(Assise Seulement)**

GR 1	GR 2	GR 3	GR 4	GR 5	GR 6	Cuir
551\$	572	599	618	641	661	693

Assise			Dossier		Livraison	
Hauteur	Largeur	Prof.	Hauteur	Largeur	Poids	Pi3
17-21.5po	19.5po	19.5po	22po	19.5po	53	6

### Options

Appui-tête 47\$



## A-43 Spécifications



### A-43

Fauteuil Basculant Dossier Maillé - Réglage pneumatique de la hauteur du siège. Réglage de la hauteur et profondeur du support lombaire. Blocage du basculement à la position verticale. Accoudoirs ajustable en hauteur et en largeur.

Standard avec tissu NOIR:

415\$



SVP visiter la section de textiles pour tous les détails. Veuillez préciser le code. **(Assise Seulement)**

GR 1	GR 2	GR 3	GR 4	GR 5	GR 6	Cuir
470\$	491	514	536	559	579	612

Assise			Dossier		Livraison	
Hauteur	Largeur	Prof.	Hauteur	Largeur	Poids	Pi3
17-21.5po	19.5po	19.5po	22po	19.5po	45	5

### Options

Appui-tête 47\$



## Série Activ<sup>MC</sup> Maillé

### A-47 Spécifications



#### A-47

Basculement Synchronisé - Réglage pneumatique de la hauteur du siège. Réglage de la hauteur du support lombaire. Mouvement synchronisé de l'assise et du dossier dans un ration de 2:1. avec blocage à la position verticale.

**Standard avec assise en tissu NOIR et dossier maillé: 415\$**



SVP visiter la section de textiles pour tous les détails. Veuillez préciser le code. (Assise Seulement)

GR 1	GR 2	GR 3	GR 4	GR 5	GR 6	Cuir
467\$	488	511	533	558	578	610

Assise			Dossier		Livraison	
Hauteur	Largeur	Prof.	Hauteur	Largeur	Poids	Pi <sup>3</sup>
18-22.5po	19.5po	19.5po	24po	18.25po	42	7

### A-47P Spécifications



#### A-47P

Basculement Synchronisé - Réglage pneumatique de la hauteur du siège. Réglage de la hauteur du support lombaire. Mécanisme activé par le poids. Mouvement synchronisé de l'assise et du dossier dans un ration de 2:1. avec blocage à positions multiple. Assise en mousse moulé haut-densité. Accoudoirs ajustables en hauteur avec manchon en polyuréthane. Standard avec roulette pour surface dur et tapis.

**Standard avec assise en tissu NOIR et dossier maillé: 449\$**



SVP visiter la section de textiles pour tous les détails. Veuillez préciser le code. (Assise Seulement)

GR 1	GR 2	GR 3	GR 4	GR 5	GR 6	Cuir
501\$	522	545	567	592	612	644

Assise			Dossier		Livraison	
Hauteur	Largeur	Prof.	Hauteur	Largeur	Poids	Pi <sup>3</sup>
18 - 22.75po	19.5po	19.5po	24po	18.25po	43	7

### Options

GRE - Gris



RED - Rouge



BLU - Bleu



### A-47-SK20 Spécifications



#### A-47-SK20

Basculement Synchronisé - Réglage pneumatique de la hauteur du siège. Réglage de la hauteur du support lombaire. Mouvement synchronisé de l'assise et du dossier dans un ration de 2:1. avec blocage à la position verticale. Standard avec cylindre de 7.75po et repose-pied chromé de 20po.

**(Livrer dans deux boîte.)**

**Standard avec assise en tissu NOIR et dossier maillé: 592\$**



SVP visiter la section de textiles pour tous les détails. Veuillez préciser le code. (Assise Seulement)

GR 1	GR 2	GR 3	GR 4	GR 5	GR 6	Cuir
644\$	665	688	710	735	755	787

Assise			Dossier		Livraison	
Hauteur	Largeur	Prof.	Hauteur	Largeur	Poids	Pi <sup>3</sup>
22.25 - 30po	19.5po	19.5po	24po	18.25po	52	8



# Série Activ<sup>MC</sup> Maillé

## A-94 Spécifications



### A-94

Fauteuil Basculant Dossier Maillé - Réglage pneumatique de la hauteur du siège. Dossier profilée. Blocage du basculement à la position verticale. Accoudoirs fixes en "T".

Standard avec tissu NOIR et Dossier Maillé : 185\$



Assise			Dossier		Livraison	
Hauteur	Largeur	Prof.	Hauteur	Largeur	Poids	pi <sup>3</sup>
18-21.5po	19.5po	19po	24po	19po	51	6

## A-96 Spécifications



### A-96

Fauteuil Basculant Dossier Maillé - Réglage pneumatique de la hauteur du siège. Dossier profilée. Blocage du basculement à la position verticale. Accoudoirs fixes en "T".

Standard avec tissu NOIR et dossier maillé: 249\$



Assise			Dossier		Livraison	
Hauteur	Largeur	Prof.	Hauteur	Largeur	Poids	pi <sup>3</sup>
17.5-20.5po	19.25po	20po	19.5po	18po	29	4

## A-92 Spécifications



### A-92

Fauteuil d'Étudiant Basculant Dossier Maillé - Réglage pneumatique de la hauteur du siège. Dossier profilée. Blocage du basculement à la position verticale. Accoudoirs fixes en "T".

Standard avec tissu NOIR et dossier maillé: 189\$



Assise			Dossier		Livraison	
Hauteur	Largeur	Prof.	Hauteur	Largeur	Poids	pi <sup>3</sup>
17.25-22.25po	18.5po	17.75po	16po	17.75po	26	4

# Série Activ<sup>MC</sup> Maillé Visiteur

## A-91P Spécifications



### A-91P

Tabouret Assis / Debout sans dossier. 180° pivot avec fonction de retour automatique. Réglable en hauteur, idéal pour une utilisation au comptoir ou avec une table réglable en hauteur. Conception de siège profilée. Coussin de siège en mousse moulée. Poignée intégrée pour faciliter la mobilité

**Standard avec tissu NOIR: 319\$**



SVP visiter la section de textiles pour tous les détails. Veuillez préciser le code.

GR 1	GR 2	GR 3	GR 4	GR 5	GR 6
359\$	269	377	379	387	399



Assise			Dossier		Livraison	
Hauteur	Largeur	Prof.	Hauteur	Largeur	Poids	Pi <sup>3</sup>
22.5 - 32po	13po	14.5po	N/A	N/A	17.5	2

## A-20 Spécifications



### A-20

Fauteuil avec Dossier Maillé - Base à quatre pieds carré fini noir. Dossier maillé avec assise rembourrée. Manchons en nylon renforcé à la fibre de verre.

**Standard avec tissu NOIR et dossier maillé: 209\$**



SVP visiter la section de textiles pour tous les détails. Veuillez préciser le code.

GR 1	GR 2	GR 3	GR 4	GR 5	GR 6	Cuir
279\$	299	320	341	362	383	413



Assise			Dossier		Livraison	
Hauteur	Largeur	Prof.	Hauteur	Largeur	Poids	Pi <sup>3</sup>
18.5po	18.5po	19.5po	16po	17.5po	20	4

## A-19 Spécifications



### A-19

Fauteuil avec Dossier Maillé - Base à quatre pieds fini noir. Dossier maillé avec assise rembourrée. Manchons en nylon renforcé à la fibre de verre. Empilable jusqu'à quatre chaises de hauteur.

**Standard avec tissu NOIR et dossier maillé: 159\$**



Assise			Dossier		Livraison	
Hauteur	Largeur	Prof.	Hauteur	Largeur	Poids	Pi <sup>3</sup>
18po	17.5po	18po	16po	17.75po	15	17 - 5/boîte

# Série Activ<sup>MC</sup> Executif

## A-602E Spécifications



### A-602E

Fauteuil à Basculement aux Genoux à Dossier Haut - Réglage de la hauteur du siège. Basculement aux genoux. Réglage de la tension du basculement. Appui-tête intégré. Commande continu de blocage de basculement. Accoudoirs fixes avec manchons en polyuréthane.

Tissu en cuir NOIR: 565\$



Assise			Dossier		Livraison	
Hauteur	Largeur	Prof.	Hauteur	Largeur	Poids	Pi <sup>3</sup>
19-21po	21po	20.5po	27.5po	20.25po	54	7

## A-608M Spécifications



### A-608M

Fauteuil à Basculement aux Genoux à Dossier Haut - Réglage de la hauteur du siège. Basculement aux genoux. Commande continu de blocage du basculement. Réglage de la tension de basculement. Accoudoirs fixes avec manchons en polyuréthane.

Tissu en cuir NOIR: 534\$



Assise			Dossier		Livraison	
Hauteur	Largeur	Prof.	Hauteur	Largeur	Poids	Pi <sup>3</sup>
18-21.75po	20.5po	20po	26.5po	20po	50	7

## A-631B & A-631E Spécifications



### A-631

Fauteuil Basculant à Dossier Haut - Réglage de la hauteur du siège. Basculement simple. Blocage du basculement à la position verticale. Réglage de la tension de basculement. Accoudoirs fixes avec manchons en rembourré en simili-cuir.

NOIR A-631B: 398\$  
BRUN A-631E: 398\$



Assise			Dossier		Livraison	
Hauteur	Largeur	Prof.	Hauteur	Largeur	Poids	Pi <sup>3</sup>
19-22po	21po	20.5po	29po	21po	45	7

## Série Activ<sup>MC</sup> Executif



### A-128 Spécifications

#### A-128

Fauteuil Basculant à Dossier Haut - Réglage de la hauteur du siège. Basculement simple. Blocage du basculement à la position verticale. Réglage de la tension de basculement. Accoudoirs fixes avec manchons en polyuréthane.

Tissu en simili-cuir doux NOIR: 219\$



Assise			Dossier		Livraison	
Hauteur	Largeur	Prof.	Hauteur	Largeur	Poids	Pi <sup>3</sup>
18-21po	20.5po	20po	26.5po	20po	27	5



### A-618 Spécifications

#### A-618

Fauteuil Basculant à Dossier Haut - Réglage de la hauteur du siège. Basculement simple. Blocage du basculement à la position verticale. Réglage de la tension de basculement. Accoudoirs fixes avec manchons en polyuréthane.

Tissu en simili-cuir doux NOIR: 366\$



Assise			Dossier		Livraison	
Hauteur	Largeur	Prof.	Hauteur	Largeur	Poids	Pi <sup>3</sup>
19-22po	21.75po	21po	24po	21.5po	44	6

### A-601-BLK & A-601-RED Spécifications

#### A-601

Dossier haute, basculement simple. Accoudoirs fixes avec manchons en polyuréthane. Réglage de la hauteur de la chaise. Réglage de la tension de basculement. Rembourrer en simili-cuir doux. Roulettes à tapis standard.

Tissu en simili-cuir doux, NOIR: 268\$

Tissu en simili-cuir doux ROUGE: 268\$



Assise			Dossier		Livraison	
Hauteur	Largeur	Prof.	Hauteur	Largeur	Poids	Pi <sup>3</sup>
19-22po	21po	20.5po	29po	21po	45	7



# Série Activ Staxx<sup>MC</sup>

Activ Staxx<sup>MC</sup> NK-03

Activ



# Série Activ Staxx<sup>MC</sup>

## NK-03 Spécifications



### NK-03

Les sièges s'imbriquent pour se ranger à l'horizontale ou s'empile jusqu'à huit sur le plancher pour un rangement compact. Cadre en noir standard. Assise et dossier en plastique. Poignée de transport intégrée en dessous du siège. Bride de jumelage intégrée dans le cadre. Options des roulettes et d'accoudoirs. Empilable sans accoudoirs seulement.

**NOIR Standard: 261\$**

Assise			Dossier		Livraison	
Hauteur	Largeur	Prof.	Hauteur	Largeur	Poids	Pi <sup>3</sup>
17.5po	17po	16.5po	17po	17po	71 - 4/boîte	14



## Options

Accoudoirs "A" 32\$



Roulettes "C" 12\$



## NK-03-G / NK-03-R Spécifications



### NK-03-G / NK-03-R

Les sièges s'imbriquent pour se ranger à l'horizontale ou s'empile jusqu'à huit sur le plancher pour un rangement compact. Cadre en noir standard. Assise et dossier en plastique. Poignée de transport intégrée en dessous du siège. Bride de jumelage intégrée dans le cadre. Options des roulettes et d'accoudoirs. Empilable sans accoudoirs seulement.

**GRIS: 271\$**

**ROUGE: 271\$**

Assise			Dossier		Livraison	
Hauteur	Largeur	Prof.	Hauteur	Largeur	Poids	Pi <sup>3</sup>
17.5po	17po	16.5po	17po	17po	71 - 4/boîte	14



## Options

Accoudoirs "A" 32\$



Roulettes "C" 12\$



## NK-03-BLK-UP Spécifications



Montré avec Tablette optionnel

### NK-03-UP

Les sièges s'imbriquent pour se ranger à l'horizontale ou s'empile jusqu'à huit sur le plancher pour un rangement compact. Cadre en noir standard. Assise rembourré en tissu noir et dossier en plastique. Poignée de transport intégrée en dessous du siège. Bride de jumelage intégrée dans le cadre. Options des roulettes et d'accoudoirs. Empilable sans accoudoirs seulement.

**NOIR Standard: 282\$**

GR 1	GR 2	GR 3	GR 4	GR 5	GR 6
\$331	341	347	357	368	378



## Options

Accoudoirs "A" 32\$



Roulettes "C" 12\$



## NK-03-TAB (Option Spécifications)



### NK-03-TAB (Facultatif)

Tablette disponible seulement en noir et peut être ajoutée à tous les styles NK ci-dessus. Un accoudoir peut également être ajouté en combinaison avec la tablette. Seulement disponible avec une tablette de droite. Porte-boisson et de stylo intégré. Capacité de poids pour la tablette: 20kg.

**Tablette: +\$104**

**Combinaison Tablette et Accoudoir: +\$129**



Note: Poids et dimensions changerons avec la configuration de la chaise.

# Série MaxX StaxX<sup>MC</sup>

## A-118 Spécifications



### A-118

Chaise Empilable - Chaise empilable à quatre pieds. Cadre profile elliptique fini noir. Assise et dossier en polypropylène noir. Poignée intégrée. Chariot pouvant recevoir jusqu'à 10 chaises.

**Assise et dossier NOIR: 149\$**



Option de couleurs pour assises et dossiers: ajouter: 25\$  
"YL" Jaune, "LGY" Gris, "CF" Brun Café (SVP spécifier la couleur)

Note: Disponible avec dossier en bois de placage. CMR 100 pièces. Ajouter 100\$.

Assise			Dossier		Livraison	
Hauteur	Largeur	Prof.	Hauteur	Largeur	Poids	Pi <sup>3</sup>
17.25po	17po	16po	14po	16.75po	14	15 - 3/boîte

## Options

Roulettes "C" 23\$



Bride de Jumelage 32\$  
2 par boîte



## A-118A Spécifications

### A-118A

Chaise Empilable - Chaise empilable à quatre pieds. Cadre profile elliptique fini noir. Assise et dossier en polypropylène noir. Poignée intégrée. Chariot pouvant recevoir jusqu'à 10 chaises. **Accoudoirs fixes inclus.**

**Assise et dossier NOIR: 159\$**



Option de couleurs pour assises et dossiers: ajouter: 25\$  
"YL" Jaune, "LGY" Gris, "CF" Brun Café (SVP spécifier la couleur)

Note: Disponible avec dossier en bois de placage. CMR 100 pièces. Ajouter 100\$.

Assise			Dossier		Livraison	
Hauteur	Largeur	Prof.	Hauteur	Largeur	Poids	Pi <sup>3</sup>
17.25po	17po	16po	14po	16.75po	14	15 - 3/

## A-118 Spécifications

### A-118-US

Chaise Empilable - Chaise empilable à quatre pieds. Cadre profile elliptique fini noir. Assise et dossier en polypropylène noir. Assise rembourée en tissu contrat. Poignée intégrée. Chariot pouvant recevoir jusqu'à 10 chaises.

**Assise et dossier NOIR: 189\$**

GR 1	GR 2	GR 3	GR 4	GR 5	GR 6
229\$	239	247	249	257	269

Option de couleurs pour assises et dossiers: ajouter: 25\$  
"YL" Jaune, "LGY" Gris, "CF" Brun Café (SVP spécifier la couleur)

Note: Disponible avec dossier en bois de placage. CMR 100 pièces. Ajouter 100\$.

Assise			Dossier		Livraison	
Hauteur	Largeur	Prof.	Hauteur	Largeur	Poids	Pi <sup>3</sup>
18.25po	17po	16po	14po	16.75po	14	15 - 3/boîte

## Options

Roulettes "C" 22\$



Bride de Jumelage 30\$  
2 par boîte



## A-118A Spécifications

### A-118A-US

Chaise Empilable - Chaise empilable à quatre pieds. Cadre profile elliptique fini noir. Assise et dossier en polypropylène noir. Poignée intégrée. Chariot pouvant recevoir jusqu'à 10 chaises. **Accoudoirs fixes inclus.**

**Assise et dossier NOIR: 199\$**

GR 1	GR 2	GR 3	GR 4	GR 5	GR 6
239\$	249	257	259	267	279

Option de couleurs pour assises et dossiers: ajouter: 25\$  
"YL" Jaune, "LGY" Gris, "CF" Brun Café (SVP spécifier la Couleur)

Note: Disponible avec dossier en bois de placage. CMR 100 pièces. Ajouter 100\$.

Assise			Dossier		Livraison	
Hauteur	Largeur	Prof.	Hauteur	Largeur	Poids	Pi <sup>3</sup>
18.25po	17po	16po	14po	16.75po	14	15 - 3/boîte

Roulettes Plancher Dur  
"CPS" 29\$ 4 par boîte



Chariot 185\$



# Série MaxX Stax<sup>MC</sup> Bar



## A-118B Spécifications

### A-118B

Chaise de Bar - Cadre profile elliptique fini noir. Assise et dossier en polypropylène noir. Poignée intégrée.

**Assise et dossier NOIR: 275\$**



Option de couleurs pour assises et dossiers: ajouter: 25\$  
 "YL" Jaune, "LGY" Gris, "CF" Brun Café (SVP spécifier la Couleur)



Note: Disponible avec dossier en bois de placage. CMR 100 pièces. Ajouter 100\$.

Assise			Dossier		Livraison	
Hauteur	Largeur	Prof.	Hauteur	Largeur	Poids	Pi <sup>3</sup>
30.25po	17po	16po	14po	16.75po	19	15

## A-118BA Spécifications

### A-118BA

Chaise de Bar - Cadre profile elliptique fini noir. Assise et dossier en polypropylène noir. Poignée intégrée. **Accoudoirs fixes inclus.**

**Assise et dossier NOIR: 286\$**



Option de couleurs pour assises et dossiers: ajouter: 25\$  
 "YL" Jaune, "LGY" Gris, "CF" Brun Café (SVP spécifier la couleur)



Note: Disponible avec dossier en bois de placage. CMR 100 pièces. Ajouter 100\$.

Assise			Dossier		Livraison	
Hauteur	Largeur	Prof.	Hauteur	Largeur	Poids	Pi <sup>3</sup>
30.25po	17po	16po	14po	16.75po	19	15

## A-118B Spécifications

### A-118B-US

Chaise de Bar - Cadre profile elliptique fini noir. Assise et dossier en polypropylène noir. Assise rembourrée en votre choix de tissu. Poignée intégrée.

**Assise et dossier NOIR: 308\$**



GR 1	GR 2	GR 3	GR 4	GR 5	GR 6
341\$	352	357	368	373	383

Option de couleurs pour assises et dossiers: ajouter: 25\$  
 "YL" Jaune, "LGY" Gris, "CF" Brun Café (SVP spécifier la couleur)



Note: Disponible avec dossier en bois de placage. CMR 100 pièces. Ajouter 100\$.

Assise			Dossier		Livraison	
Hauteur	Largeur	Prof.	Hauteur	Largeur	Poids	Pi <sup>3</sup>
30.75po	17po	16po	14po	16.75po	19	15

## A-118BA Spécifications

### A-118BA-US

Chaise de Bar - Cadre profile elliptique fini noir. Assise et dossier en polypropylène noir. Assise rembourrée en votre choix de tissu. Poignée intégrée. **Accoudoirs fixes inclus.**

**Assise et dossier NOIR: 318\$**



GR 1	GR 2	GR 3	GR 4	GR 5	GR 6
351\$	362	367	378	383	393

Option de couleurs pour assises et dossiers: ajouter: 25\$  
 "YL" Jaune, "LGY" Gris, "CF" Brun Café (SVP spécifier la couleur)



Note: Disponible avec dossier en bois de placage. CMR 100 pièces. Ajouter 100\$.

Assise			Dossier		Livraison	
Hauteur	Largeur	Prof.	Hauteur	Largeur	Poids	Pi <sup>3</sup>
30.75po	17po	16po	14po	16.75po	19	15





# Chaise et Tabouret de Comptoirs

## A-185 Spécification



195\$



Naturel



Grenoble



Espresso



Chaise de hauteur de table - Jambe droite, structure chromé. Les coquilles sont tachées et scellées. Couleurs disponible sont Espresso, Grenoble, et Naturel. Patins clair standard. **5 Par Boîtes.**

Assise			Dossier		Livraison	
Hauteur	Largeur	Prof.	Hauteur	Largeur	Poids	Pi3
17.5po	15.5po	16po	16.25po	14.75po	65	15

## A-186 Spécification



239\$



Naturel



Grenoble



Espresso



Tabouret hauteur comptoir- Jambe droite, structure chromé. Les coquilles sont tachées et scellées. Couleurs disponible sont Espresso, Grenoble, et Naturel. Patins clair standard. **2 Par Boîte.**

Assise			Dossier		Livraison	
Hauteur	Largeur	Prof.	Hauteur	Largeur	Poids	Pi3
30po	15.75po	16po	10.75po	15.75po	30	15

## A-114 Spécifications



144\$



Chaise Économique, et Empilable - Idéal pour la conférence, les invités, les salles à manger et les sièges occasionnels. Construction robuste et conception contemporain. Cadre en acier chromé de 12mm. Siège et dossier en plastique, disponible en Noir (BLK) ou Blanc (WHT). Patins en nylon standard. **5 par boîte.**

Assise			Dossier		Livraison	
Hauteur	Largeur	Prof.	Hauteur	Largeur	Poids	Pi3
18po	16po	17po	15po	17po	55	12

## A-114US Spécifications



Tissu standard NOIR: 164\$

GR 1	GR 2	GR 3	GR 4	GR 5	GR 6
204\$	214	222	226	234	245



Chaise Économique, et Empilable - Idéal pour la conférence, les invités, les salles à manger et les sièges occasionnels. Construction robuste et conception contemporain. Cadre en acier chromé de 12mm. Siège et dossier en plastique, disponible en Noir (BLK) ou Blanc (WHT). Siège rembourré en tissu Noir standard. Patins en nylon standard. **5 par boîte.**

Assise			Dossier		Livraison	
Hauteur	Largeur	Prof.	Hauteur	Largeur	Poids	Pi3
18po	16po	17po	15po	17po	46	12

# Série Activ Sièges Souples<sup>MC</sup>

## A-304 Spécifications

### A-304-1

Fauteuil rembourré en similicuir souple avec couture détaillé. Idéal pour salle d'attente de bureau et secteurs de réception.



Tissu en cuir NOIR: 713\$



Assise			Dossier		Livraison		Dimensions Globale		
Hauteur	Largeur	Prof	Hauteur	Largeur	Poids	Pj <sup>3</sup>	Hauteur	Largeur	Prof
17.5po	22po	20.5po	15po	21po	51	13	29po	32po	30po

## A-304-2 Spécifications

### A-304-2

Cousin rembourré en similicuir souple avec couture détaillé. Idéal pour salle d'attente de bureau et secteurs de réception.



A-304-2 Tissu en cuir NOIR: 1013\$



Assise			Dossier		Livraison		Dimensions Globale		
Hauteur	Largeur	Prof	Hauteur	Largeur	Poids	Pj <sup>3</sup>	Hauteur	Largeur	Prof
17.5po	41po	20.5po	15po	40.5po	70	20	29po	51.5po	30po

## A-304-2 Spécifications

### A-304-3

Version 3 places de ce qui précède. Disponible par commande spéciale. Délai d'exécution prolongée s'applique



A-304-3 Tissu en cuir NOIR: 1364\$



Assise			Dossier		Livraison		Dimensions Globale		
Hauteur	Largeur	Prof	Hauteur	Largeur	Poids	Pj <sup>3</sup>	Hauteur	Largeur	Prof
17.5po	61po	20.5po	15po	40.5po	80	27	29po	51.5po	30po

# Série Activ Sièges Souples<sup>MC</sup>

## A-303-BLK, A-303-BRN Spécifications



A-303-BLK

### A-303-BLK, A-303-BRN

Fauteuil Club - Rembourrée en tissu simili-cuir noir doux avec couture détaillé. Idéal pour des secteurs de réception, des lieux de réunion et l'usage de club privé.

Tissu en simili-cuir Noir: 425\$

Tissu en simili-cuir Brun: 425\$



A-303-BRN

Assise			Dossier		Livraison	
Hauteur	Largeur	Prof.	Hauteur	Largeur	Poids	Pi <sup>3</sup>
16po	17po	16po	14po	16.75po	28	14

## A-306-C, A-306-O Spécifications



A-306-C

### A-306-C

Fauteuil à dossier moyen, avec tissu standard gris foncé. Jambe de concept unique et accoudoirs intégré recouvert en tissu standard. Rembourrage en mousse confortable et durable. Avant de l'assise en concept chute d'eau. Cadre en bois dur. Prêt à assembler. Plus de couleurs disponibles (commande minimum de 20pcs)

A-306-C: 449\$

A-306-O: 104\$



A-306-O

A-306-C

Assise			Dossier		Livraison	
Hauteur	Largeur	Prof.	Hauteur	Largeur	Poids	Pi <sup>3</sup>
16po	17po	16po	14po	16.75po	34	14

A-306-O

Dimensions			Livraison	
Hauteur	Largeur	Prof.	Poids	Pi <sup>3</sup>
15.5po	19.5po	17po	13	2

**Série Shoptech**

Index Shoptech	67
Guide Shoptech	68
Chaises Industriel	71
Chaises ESD	79
Chaises IND	81





2400-12



## Sièges Soins Santé et Industriel de HORIZON

Les sièges industriels Shoptech de HORIZON sont conçus pour les besoins particuliers et variés des utilisations industrielles. Les composants de haute qualité et les produits adaptés aux nombreux usages font d'HORIZON le partenaire tout désigné pour le confort ergonomique et la productivité au bureau. Pour le laboratoire, l'atelier, le bureau d'expédition ou pour tout autre secteur, les sièges Shoptech offrent la solution à n'importe quelle particularité.

### Sièges ESD (Élimination de l'électricité statique)

Les sièges ESD de HORIZON ont été conçus dans le cadre d'un programme de contrôle pour des endroits où le contrôle de l'électricité statique est essentiel (matériel électronique sensible, assemblage et réparation d'équipement électronique, proximité des produits chimiques



et des matières volatiles). Les experts de l'industrie estiment aux milliards de dollars par année le coût réel des dommages découlant des décharges électrostatiques dans l'industrie électronique. Ces décharges affectent le rendement de la production, les coûts de la fabrication, les normes exigeantes de la fabrication, du montage, et les profits. Les sièges ESD de HORIZON ont été fabriqués pour répondre à un standard exigeant. Ils ont été soumis aux nombreux tests au cours de leur fabrication et de leur assemblage afin d'offrir une protection contre l'accumulation et la libération de l'électricité statique de manière à assurer une bonne sécurité aux opérateurs. Recherchez le symbole ci-dessous pour reconnaître les modèles des sièges ESD.



### ESD Élimination de l'électricité statique



Les sièges ESD HORIZON sont conçus pour être utilisés dans le cadre d'un programme global de ESD dans les endroits où la réduction de l'électricité statique est essentielle. Les sièges ESD ont été étudiés pour réduire les décharges de l'électricité statique en conduisant la statique loin de l'utilisateur, des composants électroniques sensibles et des produits chimiques volatiles. Les milieux ESD comportent habituellement des bandes pour les poignets, des surfaces de travail, des chaussures et une surface de plancher conçues et étudiées afin d'éliminer l'accumulation de statique qui peuvent s'accumuler.



### Chaises 24 heures



Les chaises conçues pour l'utilisation 24 heures ou pour plusieurs équipes de travail sont spécialement fabriquées de composants robustes pouvant subir un usage intensif. Ces chaises répondent particulièrement à ces usages: les répartiteurs, les salles de contrôle, les postes de sécurité, les postes

de police, d'incendie et d'ambulance, etc. Ces chaises sont munies de mécanisme solide d'inclinaison synchronisée, contenant des bases et des roulettes robustes, des coussins de mousse moulée par injection et du rebord protecteur de vinyle au rembourrage du dossier.



## ENVIRONNEMENT PROPRE

### Sièges pour ENVIRONNEMENT PROPRE

Les sièges Shoptech de HORIZON se présentent dans une variété des modèles et des options conçus pour répondre aux exigences des usages du "nettoyage au chiffon humide" et "d'environnement propre". Les sièges Shoptech sont idéals pour être utilisés dans le cadre d'un programme général d'environnement propre. Ces environnements de travail propres sont des milieux dans lequel la circulation de l'air, les matériaux, l'équipement, le mode de travail comme l'habillement du personnel sont choisis afin de réduire les poussières en suspension dans l'air ambiant. La propreté de l'air est maintenue à un haut niveau afin de répondre aux normes particulières. Recherchez le symbole ci-dessous pour reconnaître le produit correspondant à vos besoins. Communiquez avec votre représentant HORIZON pour de l'informations supplémentaires.



#### Nettoyage au chiffon humide

Les surfaces de polyuréthane moulé de ces chaises et tabourets sont faciles d'accès et faciles à nettoyer. Ces surfaces sont à favoriser dans les endroits où les sièges sont soumis aux nettoyages réguliers et en contact avec des éléments de la contamination tels que la poussière, la saleté, les particules en suspension, les renversements des liquides, etc. (endroits où les coussins rembourrés ne sont pas acceptables ou pratiques). Les usages possibles comprennent les utilisations en milieu hospitalier, en laboratoires, en installations pharmaceutiques, en services alimentaires, en fabrication des marchandises secs (liées à l'alimentation), etc.



#### Environnement propre Catégorie 1000

Les sièges conçus pour cette application peuvent subir des nettoyages intensifs et minimisent la contamination du milieu (la libération des poussières et des particules du matériel de rembourrage ou autres). La catégorie 1000 est une classification d'environnement propre moins intensif. Les usages possibles comprennent les utilisations en milieu hospitalier, les installations du test du laboratoire, le traitement et la fabrication des pellicules et un environnement de travail propre pour, entre autres, les ateliers de peinture et de finition. Dans ces milieux de travail, l'air est régulièrement filtré et contrôlé et le personnel porte habituellement des sarraus, des gants, des



#### Environnement propre Catégorie 100

Les sièges conçus pour cette usages environnement application peuvent subir des nettoyages intensifs et répondent aux normes plus strictes en matière de contamination du milieu. Les coussins sont de polyuréthane ou sont recouverts de vinyle avec filtres intégrés. Les bases de l'aluminium poli sont standards. L'usage de ses sièges touchent les domaines pharmaceutiques, biomédicaux, hospitaliers, microélectroniques, etc. Dans ces milieux de travail, la qualité de l'air est régulièrement surveillée et contrôlée et le personnel porte habituellement des sarraus, des gants, des couvre-chaussures ou des chaussures spéciales et des masques.



## Horizon Série Shoptech Tabouret 2700

- Assise et dossier conception ergonomique très large
- Réglage pneumatique de la hauteur du siège
- Trois choix de mécanismes
- Assise et dossier en polyuréthane
- Standard avec roulettes pour plancher dur

2700-14-SK



Shoptech



# Série Shoptech<sup>MC</sup>

## 2700 Spécifications



2700-14

### 2700-12

Chaise Industriel Fonctionnel Dossier Bas - Réglage pneumatique de la hauteur du siège. Réglage de la hauteur et de la profondeur du dossier. Assise et dossier profilés en polyuréthane noir. Avec roulettes à surface dure.

**415\$**

### 2700-14

Fonction Posture Dossier Bas - Réglage pneumatique de la hauteur du siège. Réglage de la hauteur et de l'angle du dossier. Assise et dossier profilés en polyuréthane noir. Avec roulettes à surface dure.

**450\$**

### 2700-02

Basculement Multiples à Dossier Bas - Réglage pneumatique de la hauteur du siège. Réglage de la hauteur et de l'angle du dossier. Commande continuuel de blocage du basculement. Assise et dossier profilés en polyuréthane noir. Avec roulettes à surface dure.

**503\$**

**Note: Standard avec assise de 19po de largeur  
Pour Environnement Propre Catégorie 100 ajouter 90\$**

## Options

WT 130\$



Hauteur, Largeur

TB-26 167\$



Base Tubulaire 26po  
Ajoute 9po



Assise			Dossier		Livraison	
Hauteur	Largeur	Prof.	Hauteur	Largeur	Poids	Pi <sup>3</sup>
15 - 20.5po	19po	18po	12po	16.5po	28	4

## 2700 Spécifications



2700-14-SK

### 2700-12-SK

Tabouret Industriel Fonctionnel Dossier Bas - Réglage pneumatique de la hauteur du siège descente doux. Réglage de la hauteur et de la profondeur du dossier. Assise et dossier profilés en polyuréthane noir. Repose-pieds chromé ajustable en hauteur et cylindre de 10 po inclus. Avec roulettes à surface dure.

**545\$**

### 2700-14-SK

Tabouret Industriel Fonction Posture Dossier Bas - Réglage pneumatique de la hauteur du siège descente doux. Réglage de la hauteur et de l'angle du dossier. Assise et dossier profilés en polyuréthane noir. Repose-pieds chromé ajustable en hauteur et cylindre de 10 po inclus. Avec roulettes à surface dure.

**580\$**

### 2700-02-SK

Tabouret Industriel Basculement Multiples à Dossier Bas - Réglage pneumatique de la hauteur du siège descente doux. Réglage de la hauteur et de l'angle du dossier. Commande continuuel de blocage du basculement. Assise et dossier profilés en polyuréthane noir. Repose-pieds chromé ajustable en hauteur et cylindre de 10 po inclus. Avec roulettes à surface dure.

**629\$**

**Note: Standard avec assise de 19 po de largeur.  
Pour Environnement Propre Catégorie 100 ajouter 90\$.**

## Options

WT 130\$



Hauteur, Largeur



Assise			Dossier		Livraison	
Hauteur	Largeur	Prof.	Hauteur	Largeur	Poids	Pi <sup>3</sup>
22 - 32po	19po	18po	12po	16.5po	28	4

# Série Shoptech<sup>MC</sup>

## 2000 Spécifications



### 2000-12

Chaise Industriel Fonctionnel Dossier Bas - Réglage pneumatique de la hauteur du siège descente doux. Réglage de la hauteur et de la profondeur du dossier. Assise et dossier profilés en polyuréthane noir. Avec roulettes à surface dure.

**429\$**

### 2000-14

Fonction Posture Dossier Bas - Réglage pneumatique de la hauteur du siège descente doux. Réglage de la hauteur et de l'angle du dossier. Assise et dossier profilés en polyuréthane noir. Avec roulettes à surface dure.

**461\$**

### 2000-15

Basculement Multiples à Dossier Bas - Réglage pneumatique de la hauteur du siège descente doux. Réglage de la hauteur et de l'angle du dossier. Commande indépendantes et continuel de réglage de l'inclinaison de l'assise et du dossier. Assise et dossier profilés en polyuréthane noir. Avec roulettes à surface dure.

**488\$**

**Note: Accoudoirs disponibles seulement avec le mécanisme 2000-15.**

## Options

WAT 144\$



2000-15 Seulement  
Hauteur, Largeur

TB-26 167\$



Base Tubulaire 26po  
Ajoute 9po

2000-12

**Pour Environnement Propre Catégorie 100 ajouter 84\$.**



Assise			Dossier		Livraison	
Hauteur	Largeur	Prof.	Hauteur	Largeur	Poids	Pi <sup>3</sup>
15 - 20.5po	18po	17po	12po	16.5po	28	4

## 2000 Spécifications



### 2000-12-SK

Tabouret Industriel Fonctionnel Dossier Bas - Réglage pneumatique de la hauteur du siège descente doux. Réglage de la hauteur et de la profondeur du dossier. Assise et dossier profilés en polyuréthane noir. Repose-pieds chromé ajustable en hauteur et cylindre de 10 po inclus. Avec roulettes à surface dure.

**562\$**

### 2000-14-SK

Tabouret Industriel Fonction Posture Dossier Bas - Réglage pneumatique de la hauteur du siège descente doux. Réglage de la hauteur et de l'angle du dossier. Assise et dossier profilés en polyuréthane noir. Repose-pieds chromé ajustable en hauteur et cylindre de 10 po inclus. Avec roulettes à surface dure.

**597\$**

### 2000-15-SK

Tabouret Industriel Basculement Multiples à Dossier Bas - Réglage pneumatique de la hauteur du siège descente doux. Réglage de la hauteur et de l'angle du dossier. Commande indépendantes et continuel de réglage de l'inclinaison de l'assise et du dossier. Assise et dossier profilés en polyuréthane noir. Repose-pieds chromé ajustable en hauteur et cylindre de 10 po inclus. Avec roulettes à surface dure.

**625\$**

**Note: Accoudoirs disponibles seulement avec le mécanisme 2000-15.**

## Options

WAT 144\$



2000-15 Seulement  
Hauteur, Largeur

2000-12-SK

**Pour Environnement Propre Catégorie 100 ajouter 84\$.**



Assise			Dossier		Livraison	
Hauteur	Largeur	Prof.	Hauteur	Largeur	Poids	Pi <sup>3</sup>
22 - 32po	18po	17po	12po	16.5po	35	4

# Série Shoptech<sup>MC</sup>

## 2600 Spécifications



2600-14

### 2600-12

Chaise Industriel Fonctionnel Dossier Bas - Réglage pneumatique de la hauteur du siège descente doux. Réglage de la hauteur et de la profondeur du dossier. Assise et dossier profilés en polyuréthane noir. Avec roulettes à surface dure.

**344\$**

### 2600-14

Fonction Posture Dossier Bas - Réglage pneumatique de la hauteur du siège descente doux. Réglage de la hauteur et de l'angle du dossier. Assise et dossier profilés en polyuréthane noir. Avec roulettes à surface dure.

**398\$**

### 2600-02

Basculement Multiples à Dossier Bas - Réglage pneumatique de la hauteur du siège descente doux. Réglage de la hauteur et de l'angle du dossier. Commande continu de blocage du basculement. Assise et dossier profilés en polyuréthane noir. Avec roulettes à surface dure.

**436\$**

Note: Pour Environnement Propre Catégorie 100 ajouter **84\$**.

## Options

WT 130\$



Hauteur, Largeur

TB-26 167\$



Base Tubulaire 26po  
Ajoute 9po



OPTION

Assise			Dossier		Livraison	
Hauteur	Largeur	Prof.	Hauteur	Largeur	Poids	Pi <sup>3</sup>
15 - 20.5po	17po	18po	12po	16.5po	30	4

## 2600 Spécifications



2600-14-SK

### 2600-12-SK

Tabouret Industriel Fonctionnel Dossier Bas - Réglage pneumatique de la hauteur du siège descente doux. Réglage de la hauteur et de la profondeur du dossier. Assise et dossier profilés en polyuréthane noir. Repose-pieds ajustable en hauteur et cylindre de 10 po inclus. Avec roulettes à surface dure.

**480\$**

### 2600-14-SK

Tabouret Industriel Fonction Posture Dossier Bas - Réglage pneumatique de la hauteur du siège descente doux. Réglage de la hauteur et de l'angle du dossier. Assise et dossier profilés en polyuréthane noir. Repose-pieds chromé ajustable en hauteur et cylindre de 10 po inclus. Avec roulettes à surface dure.

**534\$**

### 2600-02-SK

Tabouret Industriel Basculement Multiples à Dossier Bas - Réglage pneumatique de la hauteur du siège descente doux. Réglage de la hauteur et de l'angle du dossier. Commande continu de blocage du basculement. Assise et dossier profilés en polyuréthane noir. Repose-pieds chromé ajustable en hauteur et cylindre de 10 po inclus. Avec roulettes à surface dure.

**574\$**

Note: Pour Environnement Propre Catégorie 100 ajouter **84\$**.

## Options

WT 130\$



Hauteur, Largeur



OPTION

Assise			Dossier		Livraison	
Hauteur	Largeur	Prof.	Hauteur	Largeur	Poids	Pi <sup>3</sup>
22 - 32po	17po	18po	12po	16.5po	30	4

## Série Shoptech<sup>MC</sup>

### 2400 Spécifications



#### 2400-12

Chaise Industriel Fonctionnel Dossier Bas - Réglage pneumatique de la hauteur du siège. Réglage de la hauteur et de la profondeur du dossier. Assise et dossier en mousse profilés rembourrés en vinyle noir. Base tubulaire à haut rendement avec patins.

450\$



Assise			Dossier		Livraison	
Hauteur	Largeur	Prof.	Hauteur	Largeur	Poids	Pi <sup>3</sup>
27 - 32po	19.5po	19po	16po	17.5po	37	5

### Options

PU-25 118\$



Hauteur, Largeur

PU-12 93\$



Largeur

### 2410 Spécifications



#### 2410-12

Chaise Industriel Fonctionnel Dossier Bas - Réglage pneumatique de la hauteur du siège. Réglage de la hauteur et de la profondeur du dossier. Assise et dossier profilés en polyuréthane noir. Base tubulaire à haut rendement avec patins.

467\$



Assise			Dossier		Livraison	
Hauteur	Largeur	Prof.	Hauteur	Largeur	Poids	Pi <sup>3</sup>
22 - 32po	17po	18po	12po	16.5po	30	4

### Options

PU-25 118\$



Hauteur, Largeur

PU-12 93\$



Largeur

### 099 Spécifications



#### 099RX

Tabouret Fonctionnel Salle Blanche - Conformes aux normes en matière de salles blanches. Réglage pneumatique activée par pédale. Base en aluminium poli et cylindre chromé.

#### 099-PC550

989\$

#### 099-PC775

999\$

#### 099-PC1000

999\$



	Assise			Dossier		Livraison	
	Hauteur	Largeur	Prof.	Hauteur	Largeur	Poids	Pi <sup>3</sup>
099-PC550	21 - 25.75po	16po	16po	6po	14po	25	7
099-PC775	23 - 30.5po	16po	16po	6po	14po	25	7



# Série Shoptech<sup>MC</sup>

## 080 Spécifications



**080**

Tabouret Haute Rendement - Assise en polyuréthane noir. Bâti et repose-pieds fini noir. Patins antidérapant de qualité industrielle.

**295\$**

**Note: Autre choix de hauteurs disponible.**



Assise			Dossier		Livraison	
Hauteur	Largeur	Prof.	Hauteur	Largeur	Poids	Pi <sup>3</sup>
31po	14po	14po	N/A	N/A	15	9

## 081 Spécifications



**081**

Tabouret Haute Rendement - Assise en polyuréthane noir. Bâti et repose-pieds fini noir. Patins antidérapant de qualité industrielle.

**299\$**

**Note: Autre choix de hauteurs disponible.**



Assise			Dossier		Livraison	
Hauteur	Largeur	Prof.	Hauteur	Largeur	Poids	Pi <sup>3</sup>
31po	14po	14po	4po	6po	15	9

## 082 Spécifications



**082**

Tabouret Haute Rendement - Assise rembourrée en vinyl noir. Bâti et repose-pieds fini noir. Patins antidérapant de qualité industrielle.

**286\$**

**Note: Autre choix de hauteurs disponible.**



Assise			Dossier		Livraison	
Hauteur	Largeur	Prof.	Hauteur	Largeur	Poids	Pi <sup>3</sup>
32.5po	14po	14po	N/A	N/A	15	9

## 2500 Spécifications



**2500-PC550**

Tabouret Haute Rendement - Assise en polyuréthane noir. Réglage pneumatique de la hauteur du siège descente doux. Avec roulettes à surface dure.

**299\$**



**2500-PC775**

Tabouret Haute Rendement - Assise en polyuréthane noir. Réglage pneumatique de la hauteur du siège descente doux. Avec roulettes à surface dure.

**345\$**



OPTION

## Options

TB-26 167\$



Base Tubulaire 26po  
Ajoute 9po



	Assise			Dossier		Livraison	
	Hauteur	Largeur	Prof.	Hauteur	Largeur	Poids	Pi <sup>3</sup>
2500-PC550	16 - 21.5po	19po	14po	N/A	N/A	20	3
2500-PC775	19 - 26.75po	19po	14po	N/A	N/A	20	3

# Série Shoptech<sup>MC</sup>

## 2200 Spécifications



2200-CG



### 2200-PC550

Tabouret Industriel - Réglage pneumatique de la hauteur du siège sur 5½ po descente doux. Assise en polyuréthane noir. Base noir avec roulette à surface dure.

\$224



### 2200-PC775

\$248



### 2200-PC1000

\$248



Note: Pour Environnement Propre Catégorie 100 ajouter **102\$**.

## Options

TB-26 167\$



Base Tubulaire 26po  
Ajoute 9po

	Assise			Dossier		Livraison	
	Hauteur	Largeur	Prof.	Hauteur	Largeur	Poids	Pi <sup>3</sup>
2200-PC550	14 - 19.5po	13.5po	13.5po	N/A	N/A	19	3
2200-PC775	18.25 - 25.5po	13.5po	13.5po	N/A	N/A	19	3
2200-PC1000	20.75 - 30.75po	13.5po	13.5po	N/A	N/A	19	3

## 095 Spécifications



Tabouret Assise Rembourrée - Réglage pneumatique de la hauteur du siège descente doux. Assise rembourrée de qualité industrielle.

### 095-PC550

GR 1	GR 2	GR 3	GR 4	GR 5	GR 6
197\$	204	214	224	236	264



### 095-PC775

GR 1	GR 2	GR 3	GR 4	GR 5	GR 6
236\$	244	252	264	274	302

### 095-PC1000

GR 1	GR 2	GR 3	GR 4	GR 5	GR 6
236\$	244	252	264	274	302

Note: Pour assise de 16 po spécifier "LD". Ajouter **10\$**.  
Pour assise carrée spécifier "EB". Ajouter **38\$**.  
Pour Environnement Propre Catégorie 100 ajouter **102\$**.

## Options

TB-26 167\$



Base Tubulaire 26po  
Ajoute 9po

	Assise			Dossier		Livraison	
	Hauteur	Largeur	Prof.	Hauteur	Largeur	Poids	Pi <sup>3</sup>
095-PC550	15.75 - 21po	14po	14po	N/A	N/A	17	3
095-PC775	20 - 27.25po	14po	14po	N/A	N/A	17	3
095-PC1000	22.5 - 32.5po	14po	14po	N/A	N/A	17	3

## 097 Spécifications



Tabouret Assise Rembourrée - Réglage pneumatique de la hauteur du siège. Assise et dossier rembourrée de qualité industrielle.

### 097-PC550

GR 1	GR 2	GR 3	GR 4	GR 5	GR 6
287\$	303	322	345	379	406



### 097-PC775

GR 1	GR 2	GR 3	GR 4	GR 5	GR 6
305\$	334	357	370	405	434

### 097-PC1000

GR 1	GR 2	GR 3	GR 4	GR 5	GR 6
305\$	334	357	370	405	434

Note: Pour Environnement Propre Catégorie 100 ajouter **102\$**.  
Pour assise carrée spécifier "EB". Ajouter **38\$**.

## Options

TB-26 167\$



Base Tubulaire 26po  
Ajoute 9po

	Assise			Dossier		Livraison	
	Hauteur	Largeur	Prof.	Hauteur	Largeur	Poids	Pi <sup>3</sup>
095-PC550	15.75 - 21po	16po	16po	6po	14po	25	4
095-PC775	20 - 27.25po	16po	16po	6po	14po	25	4
095-PC1000	22.5 - 32.5po	16po	16po	6po	14po	25	4

# Série Shoptech<sup>MC</sup>

## 2300 Spécifications



### 2300-PC775

Tabouret Assis/Debout - Réglage pneumatique de la hauteur du siège sur 7¼ po. Assise en polyuréthane noir. Ajustement de l'angle de l'assise à 10° vers l'avant.



310\$



### 2300-PC1000

310\$



OPTION

Note: Pour Environnement Propre Catégorie 100 ajouter 102\$.

## Options

TB-26 167\$



Base Tubulaire 26po  
Ajoute 9po

	Assise			Dossier		Livraison	
	Hauteur	Largeur	Prof.	Hauteur	Largeur	Poids	Pi <sup>3</sup>
2300-PC775	19.25 - 26.5po	13po	9.5po	5po	6po	18	3
2300-PC1000	21.5 - 31.5po	13po	9.5po	5po	6po	18	3

## 2301 Spécifications



### 2301-PC550

Tabouret Assis/Debout - Réglage pneumatique de la hauteur du siège sur 5.5 po. Assise en polyuréthane noir.



198\$



### 2301-PC775

235\$



### 2301-PC1000

235\$

OPTION

Note: Pour Environnement Propre Catégorie 100 ajouter 102\$.

## Options

TB-26 167\$



Base Tubulaire 26po  
Ajoute 9po

	Assise			Dossier		Livraison	
	Hauteur	Largeur	Prof.	Hauteur	Largeur	Poids	Pi <sup>3</sup>
2301-PC550	14 - 19.5po	13po	9.5po	4po	6po	18	4
2301-PC775	18.25 - 25.5po	13po	9.5po	4po	6po	18	4
2301-PC1000	20.75 - 30.75po	13po	9.5po	4po	6po	18	4

## 2302 Spécifications



### 2302-PC550

Tabouret Selle - Réglage pneumatique de la hauteur du siège sur 5½ po. Ajustement de l'angle de l'assise à 10° vers l'avant. Assise en polyuréthane noir.



299\$



### 2302-PC775

324\$



### 2302-PC1000

324\$

OPTION

Note: Pour Environnement Propre Catégorie 100 ajouter 102\$.

Siège ergonomique qui se redresse et renforce la colonne vertébrale. Soulage la pression sur les disques qui contribuent à soulager les maux de dos.

## Options

TB-26 167\$




Base Tubulaire 26po  
Ajoute 9po

	Assise			Dossier		Livraison	
	Hauteur	Largeur	Prof.	Hauteur	Largeur	Poids	Pi <sup>3</sup>
2302-PC550	15.5 - 21po	16.5po	13.5po	N/A	N/A	25	4
2302-PC775	20 - 27.25po	16.5po	13.5po	N/A	N/A	25	4
2302-PC1000	22.25 - 32.25po	16.5po	13.5po	N/A	N/A	25	4

# Chaises Spécialisés

## Sièges ESD (Dissipation des Charges Électrostatique)



Les sièges **ESD HORIZON** sont conçus pour être utilisés dans le cadre d'un programme global de ESD dans les endroits où la réduction de l'électricité statique est essentielle. Les sièges ESD ont été étudiés pour réduire les décharges de l'électricité statique en conduisant la statique loin de l'utilisateur, des composantes électroniques sensibles et des produits chimiques volatiles. Les milieux ESD comportent habituellement des bandes pour les poignets, des surfaces de travail, des chaussures et une surface du plancher conçues et étudiées afin d'éliminer l'accumulation de statique qui peuvent s'accumuler.



### 650 ESD Spécifications

#### 650ESD-01

Basculement Multiples à Dossier Moyen - Réglage pneumatique de la hauteur du siège. Réglage de la hauteur et de l'angle du dossier. Commande continu de blocage du basculement. Commande continu de réglage de l'inclinaison de l'assise vers l'avant et vers l'arrière. Base en aluminium et cylindre chromé.

Tissu ESD  
**1079\$**

Vinyl ESD  
**1079\$**



Des sièges conçus pour aider à protéger les matériaux électronique délicat contre les phénomènes électrostatiques. Ces sièges s'utilisent avec une dragonnée sur des revêtements de sol ou des sois finis offrant une protection contre les décharges électrostatiques.



**Note: Les accoudoirs ne sont pas recommandé puisqu'ils rompt la conductivité. SVP Visiter [www.horizon-furniture.com](http://www.horizon-furniture.com) pour vous choix de tissu ESD.**

Assise			Dossier		Livraison	
Hauteur	Largeur	Prof.	Hauteur	Largeur	Poids	Pi <sup>3</sup>
19-23.75po	19po	18po	18po	18po	36	24

### Options

AAT 131\$ Hauteur



WAAT 147\$ Ajoute Largeur

AT 114\$ Hauteur



WT 130\$ Ajoute Largeur



### 650 ESD Spécifications

#### 650ESD-01-SKE

Basculement Multiples à Dossier Moyen - Réglage pneumatique de la hauteur du siège. Réglage de la hauteur et de l'angle du dossier. Commande continue de blocage du basculement. Commande continu de réglage de l'inclinaison de l'assise vers l'avant et vers l'arrière. Base en aluminium avec repose-pieds et cylindre chromé.

Tissu ESD  
**1238\$**

Vinyl ESD  
**1238\$**



Des sièges conçus pour aider à protéger les matériaux électronique délicat contre les phénomènes électrostatiques. Ces sièges s'utilisent avec une dragonnée sur des revêtements de sol ou des sois finis offrant une protection contre les décharges électrostatiques.



**Note: Les accoudoirs ne sont pas recommandé puisqu'ils rompt la conductivité. SVP Visiter [www.horizon-furniture.com](http://www.horizon-furniture.com) pour vous choix de tissu ESD.**

Assise			Dossier		Livraison	
Hauteur	Largeur	Prof.	Hauteur	Largeur	Poids	Pi <sup>3</sup>
23.5-31.25po	19po	18po	18po	18po	36	24

**Note: Tous chaises ESD sont livrés assemblées.**

### Options

AAT 131\$ Hauteur



WAAT 147\$ Ajoute Largeur

AT 114\$ Hauteur



WT 130\$ Ajoute Largeur



# Chaises Spécialisés

## 2000 ESD Spécifications



### 2000ESD-12

Chaise Industriel Fonctionnel Dossier Bas - Réglage pneumatique de la hauteur du siège. Réglage de la hauteur et de la profondeur du dossier. Assise et dossier profilés en polyuréthane noir. Base en aluminium et cylindre chromé.

**749\$**

### 2000ESD-14

Fonction Posture Dossier Bas - Réglage pneumatique de la hauteur du siège. Réglage de la hauteur et de l'angle du dossier. Assise et dossier profilés en polyuréthane noir. Base en aluminium et cylindre chromé.

**789\$**

### 2000ESD-15

Basculement Multiples à Dossier Bas - Réglage pneumatique de la hauteur du siège. Réglage de la hauteur et de l'angle du dossier. Commande indépendantes et continuels de réglage de l'inclinaison de l'assise et du dossier. Assise et dossier profilés en polyuréthane noir. Base en aluminium et cylindre chromé.

**823\$**

Sièges conçus pour aider à protéger les matériaux électronique délicat contre les phénomènes électrostatiques. Ces sièges s'utilisent avec une dragonné sur des revêtements de sol ou des sois finis offrant une protection contre les décharges électrostatiques.

**Note: Accoudoirs disponible seulement avec le mécanisme 2000ESD-15. Les accoudoirs ne sont pas recommandé puisqu'ils rompt la conductivité.**



2000ESD-14

## Options

WAT 144\$



2000ESD-15 Seulement  
Hauteur, Largeur

Assise			Dossier		Livraison	
Hauteur	Largeur	Prof.	Hauteur	Largeur	Poids	Pi <sup>3</sup>
15 - 20.5po	18po	17po	12po	16.5po	35	17

## 2000 ESD Spécifications



### 2000ESD-12-SKE

Tabouret Industriel Fonctionnel Dossier Bas - Réglage pneumatique de la hauteur du siège. Réglage de la hauteur et de la profondeur du dossier. Assise et dossier profilés en polyuréthane noir. Repose-pieds chromé ajustable en hauteur et cylindre de 10 po inclus. Base en aluminium avec repose-pieds et cylindre chromé.

**906\$**

### 2000ESD-14-SKE

Tabouret Industriel Fonction Posture Dossier Bas - Réglage pneumatique de la hauteur du siège. Réglage de la hauteur et de l'angle du dossier. Assise et dossier profilés en polyuréthane noir. Repose-pieds chromé ajustable en hauteur et cylindre de 10 po inclus. Base en aluminium avec repose-pieds et cylindre chromé.

**944\$**

### 2000ESD-15-SKE

Tabouret Industriel Basculement Multiples à Dossier Bas - Réglage pneumatique de la hauteur du siège. Réglage de la hauteur et de l'angle du dossier. Commande indépendantes et continuels de réglage de l'inclinaison d'assise et du dossier. Assise et dossier profilés en polyuréthane noir. Repose-pieds chromé ajustable en hauteur et cylindre de 10 po inclus. Base en aluminium avec repose-pieds et cylindre chromé.

**977\$**

Sièges conçus pour aider à protéger les matériaux électronique délicat contre les phénomènes électrostatiques. Ces sièges s'utilisent avec une dragonnée sur des revêtements de sol ou des sois finis offrant une protection contre les décharges électrostatiques.

**Note: Accoudoirs disponible seulement avec le mécanisme 2000ESD-15. Les accoudoirs ne sont pas recommandé puisqu'ils rompt la conductivité.**



2000ESD-14-SKE

## Options

WAT 144\$



2000ESD-15 Seulement  
Hauteur, Largeur

Assise			Dossier		Livraison	
Hauteur	Largeur	Prof.	Hauteur	Largeur	Poids	Pi <sup>3</sup>
22 - 32po	18po	17po	12po	16.5po	35	17

**Note: Tous chaises ESD sont livrés assemblées.**

# Série Aspen<sup>MC</sup> Industriel

## IND400 Spécifications



### IND400-01

Basculement Multiples à Dossier Moyen - Réglage pneumatique de la hauteur du siège descente doux. Réglage de la hauteur et de l'angle du dossier. Commande continu de blocage du basculement. Commande continu de réglage de l'inclinaison de l'assise vers l'avant et vers l'arrière. Assise profilée en mousse moulée par injection. Avec roulettes à surface dure.

<b>Tissu IND</b>	<b>Vinyle IND</b>	<b>Environnement Propre(1000)</b>	<b>Environnement Propre(100)</b>
627\$	616	869	1019

### IND400-03

Basculement Multiples à Dossier Moyen - Même que ci-dessus; avec réglage de la profondeur de l'assise. (siège coulissant)

<b>Tissu IND</b>	<b>Vinyle IND</b>	<b>Environnement Propre(1000)</b>	<b>Environnement Propre(100)</b>
638\$	628	881	1031

### IND400-14

Fonction Posture Dossier Moyen - Réglage pneumatique de la hauteur du siège descente doux. Réglage de la hauteur et de l'angle du dossier. Assise profilée en mousse moulée par injection. Avec roulettes à surface dure.

<b>Tissu IND</b>	<b>Vinyle IND</b>	<b>Environnement Propre(1000)</b>	<b>Environnement Propre(100)</b>
539\$	528	771	921

Note: La série Aspen IND (industriel) est rembourrés avec un tissu qualité industriel en "concept" ou vinyle, dossier avec protection de rebord, base et cylindre à haute rendement et roulettes à surface dure.

## Options

AAT 131\$ Hauteur



WAAT 147\$ Ajoute Largeur

TAT 125\$



Hauteur, Largeur, Télescopique, Int.Ext.

AT 114\$ Hauteur



WT 130\$ Ajoute Largeur

MAT 168\$



Hauteur, Largeur, Télescopique, Int.Ext.

WMAT 184\$ Ajoute Largeur

IND400-14 avec accoudoirs KAT en option

Assise			Dossier		Livraison	
Hauteur	Largeur	Prof.	Hauteur	Largeur	Poids	Pi <sup>3</sup>
19-23.75po	19po	18po	19po	19po	40	8

## IND480 Spécifications



### IND480-01

Basculement Multiples à Dossier Haut - Réglage pneumatique de la hauteur du siège descente doux. Réglage de la hauteur et de l'angle du dossier. Commande continu de blocage du basculement. Commande continu de réglage de l'inclinaison de l'assise vers l'avant et vers l'arrière. Assise profilée en mousse moulée par injection. Avec roulettes à surface dure.

<b>Tissu IND</b>	<b>Vinyle IND</b>	<b>Environnement Propre(1000)</b>	<b>Environnement Propre(100)</b>
649\$	638	891	1041

### IND480-03

Basculement Multiples à Dossier Haut - Même que ci-dessus; avec réglage de la profondeur de l'assise. (siège coulissant)

<b>Tissu IND</b>	<b>Vinyle IND</b>	<b>Environnement Propre(1000)</b>	<b>Environnement Propre(100)</b>
660\$	650	903	1053

### IND480-14

Fonction Posture Dossier Haut - Réglage pneumatique de la hauteur du siège descente doux. Réglage de la hauteur et de l'angle du dossier. Assise profilée en mousse moulée par injection. Avec roulettes à surface dure.

<b>Tissu IND</b>	<b>Vinyle IND</b>	<b>Environnement Propre(1000)</b>	<b>Environnement Propre(100)</b>
561\$	550	793	943

Note: La série Aspen IND (industriel) est rembourrés avec un tissu qualité industriel en "concept" ou vinyle, dossier avec protection de rebord, base et cylindre à haute rendement et roulettes à surface dure.

## Options

AAT 131\$ Hauteur



WAAT 147\$ Ajoute Largeur

TAT 125\$



Hauteur, Largeur, Télescopique, Int.Ext.

AT 114\$ Hauteur



WT 130\$ Ajoute Largeur

MAT 168\$



Hauteur, Largeur, Télescopique, Int.Ext.

WMAT 184\$ Ajoute Largeur

IND480-03 avec accoudoirs KAT en option

Assise			Dossier		Livraison	
Hauteur	Largeur	Prof.	Hauteur	Largeur	Poids	Pi <sup>3</sup>
19-23.75po	20po	19po	24po	19po	43	10

# Série Cierra<sup>MC</sup> Industriel

## IND660 Spécifications



IND660-03 avec accoudoirs TAT en option

### IND660-01

Basculement Multiples à Dossier Moyen - Réglage pneumatique de la hauteur du siège descente doux. Réglage de la hauteur et de l'angle du dossier. Commande continu de blocage du basculement. Commande continu de réglage de l'inclinaison de l'assise vers l'avant et vers l'arrière. Assise profilée en mousse moulée par injection. Avec roulettes à surface dure.

Tissu IND	Vinyle IND	Environnement Propre (Classe 1000)	Environnement Propre (Classe 100)
650\$	639	893	1043

### IND660-03

Basculement Multiples à Dossier Moyen - Même que ci-dessus; avec réglage de la profondeur de l'assise. (siège coulissant)

Tissu IND	Vinyle IND	Environnement Propre (Classe 1000)	Environnement Propre (Classe 100)
665\$	654	907	1057

### IND660-14

Fonction Posture Dossier Moyen - Réglage pneumatique de la hauteur du siège descente doux. Réglage de la hauteur et de l'angle du dossier. Assise profilée en mousse moulée par injection. Avec roulettes à surface dure.

Tissu IND	Vinyle IND	Environnement Propre (Classe 1000)	Environnement Propre (Classe 100)
560\$	549	792	942

Note: La Série Cierra IND (industriel) est rembourrés avec un tissu qualité industriel en "concept" ou vinyle, dossier avec protection de rebord, base et cylindre à haute rendement et roulettes à surface dure.

Assise			Dossier		Livraison	
Hauteur	Largeur	Prof.	Hauteur	Largeur	Poids	Pi <sup>3</sup>
19-23.75po	19po	18po	24po	19po	40	9

## Options

AAT 131\$ Hauteur

WAAT 147\$ Ajoute Largeur

TAT 125\$

Hauteur, Largeur, Téléscopique, Int.Ext.

AT 114\$ Hauteur

WT 130\$ Ajoute Largeur

MAT 168\$

Hauteur, Largeur, Téléscopique, Int.Ext.

WMAT 184\$ Ajoute Largeur

Shoptech



IND670-03 avec accoudoirs TAT en option

## IND670 Spécifications

### IND670-01

Basculement Multiples à Dossier Haut - Réglage pneumatique de la hauteur du siège descente doux. Réglage de la hauteur et de l'angle du dossier. Commande continu de blocage du basculement. Commande continu de réglage de l'inclinaison de l'assise vers l'avant et vers l'arrière. Assise profilée en mousse moulée par injection. Avec roulettes à surface dure.

Tissu IND	Vinyle IND	Environnement Propre (Classe 1000)	Environnement Propre (Classe 100)
674\$	663	917	1067

### IND670-03

Basculement Multiples à Dossier Haut - Même que ci-dessus; avec réglage de la profondeur de l'assise. (siège coulissant)

Tissu IND	Vinyle IND	Environnement Propre (Classe 1000)	Environnement Propre (Classe 100)
693\$	686	939	1089

### IND670-14

Fonction Posture Dossier Haut - Réglage pneumatique de la hauteur du siège descente doux. Réglage de la hauteur et de l'angle du dossier. Assise profilée en mousse moulée par injection. Avec roulettes à surface dure.

Tissu IND	Vinyle IND	Environnement Propre (Classe 1000)	Environnement Propre (Classe 100)
583\$	572	815	965

Note: La Série Aspen IND (industriel) est rembourrés avec un tissu qualité industriel en "concept" ou vinyle, dossier avec protection de rebord, base et cylindre à haute rendement et roulettes à surface dure.

Assise			Dossier		Livraison	
Hauteur	Largeur	Prof.	Hauteur	Largeur	Poids	Pi <sup>3</sup>
19-23.75po	20po	19po	27.5po	19po	43	10

## Options

AAT 131\$ Hauteur

WAAT 147\$ Ajoute Largeur

TAT 125\$

Hauteur, Largeur, Téléscopique, Int.Ext.

AT 114\$ Hauteur

WT 130\$ Ajoute Largeur

MAT 168\$

Hauteur, Largeur, Téléscopique, Int.Ext.

WMAT 184\$ Ajoute Largeur

<b>Accessoires Érgonomiques (ECA)</b>	
Guide Ergonomique	83
Altissimo	84
Combos	86
Bras à Clavier Spéciale	94
<b>Systèmes Faires Soi Mêmes</b>	
Bras Articulés	96
Plateaux de Clavier	97
Plateaux de Souris	98
Repose-Poignets	98
Tiroirs à Clavier	99
<b>Supports à Écrans Plats</b>	
Concerto	100
Accessoires Concerto	103
Tempo	106
Xtend 2.0	108
<b>ActivErgo®</b>	
Support à Écran	110
Support iPad	113
<b>Accessoires</b>	
Support à Documents	114
Transformation de Coin	114
Supports Pour Ordinateurs	114
Repose-Pieds	115
Supports à CPU	116
<b>Table à Hauteur Variable</b>	
Table Réglable en Hauteur Simple	118
Tables Réglables en Hauteur	119
<b>Goya<sup>MC</sup></b>	
SSW02, SSW42, SSW42C, SSW03-T01/02	121
SSW03-T21/22, SSW05, SSW06, SSW08	122
<b>Accessoires pour Table Électrique</b>	123



# Poste de Travail Assis/Debout Altissimo<sup>MC</sup>

## ALT-11 Spécifications



### ALT-11 Poste de Travail Assis/Debout

- Plus de 22 po de position assisté à gas, pour transition facile d'assis à debout
- Configuration arrière-montage permettant au plateau de clavier pour se reposer sous la surface de bureau et de se balancer complètement l'appareil hors de la voie, ce qui rend le bureau entièrement accessible
- 9.5 po contre-poids, réglage de la hauteur du moniteur indépendant 45° d'inclinaison, et 90° de portrait à paysage rotation
- Pour accomoder des pesenteurs de 5 à 25 poids
- Fixation attache-pince en bordure de bureau avec un étau ou attache-pince pour passe-fil attache sur le bureau (les deux compris)
- Tablet de clavier avec ajustement d'angle facile avec clé-allen
- Vérifier à 20,000 cycles
- Rotation indépendant du moniteur pour partager l'information
- Système de manage de cable garantie pour 5 ans
- Disponible en noir, argent, et blanc (Spécifier la couleur avec votre commande)

1399\$



## ALT-22 Spécifications



### ALT-22 Écran Double - Poste de Travail Assis/Debout

- Plus de 22 po de position assisté à gas, pour transition facile d'assis à debout
- Configuration arrière-montage permettant au plateau de clavier pour se reposer sous la surface de bureau et de se balancer complètement l'appareil hors de la voie, ce qui rend le bureau entièrement accessible
- 9.5 po contre-poids, réglage de la hauteur du moniteur indépendant 45° d'inclinaison, et 90° de portrait à paysage rotation
- Pour accomoder des presenteurs de 5 à 25 poids
- Fixation attache-pince en bordure de bureau avec un étau ou attache-pince pour passe-fil attache sur le bureau (les deux compris)
- Tablet de clavier avec ajustement d'angle facile avec clé-allen
- Vérifier à 20,000 cycles
- Rotation indépendant du moniteur pour partager l'information
- Système de manage de cable garantie pour 5 ans
- Disponible en noir, argent, et blanc (Spécifier la couleur avec votre commande)

1599\$



# Poste de Travail Assis/Debout Altissimo<sup>MC</sup>

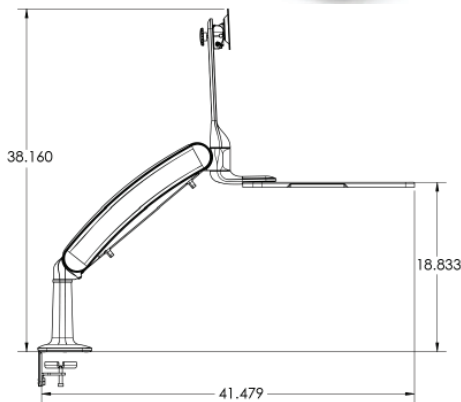
## ALT-PR-1 Spécifications



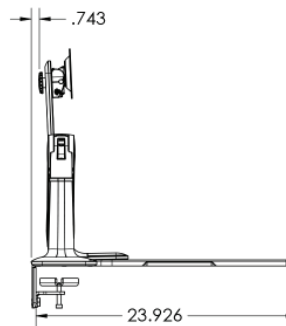
### ALT-PR-1

#### Poste de Travail Assis/Debout

- Écran simple
- Ajustement de hauteur de 18.5po
- Capacité de 6.5-24.5 lbs
- Surface de travail mesurent 28po x 18po
- Se fixe sur le bord d'une surface de travail ou à l'aide du passe-câbles (les deux compris)
- Peut être installer en-dessous ou au-dessus de votre surface de travail
- Système de gestion de câbles intégré
- 6.3po d'ajustement de hauteur de l'écran indépendant
- 180 degrés de pivotement indépendant
- Disponible en Noir ou Argent (Spécifier la couleur quand vous commandez)
- L'écran peut s'incliner, tourner, et pivoter latéralement
- Plaque de montage VESA (75 et 100 mm)
- Conforme au standard de TAA
- Garantie pour 5 ans



999\$



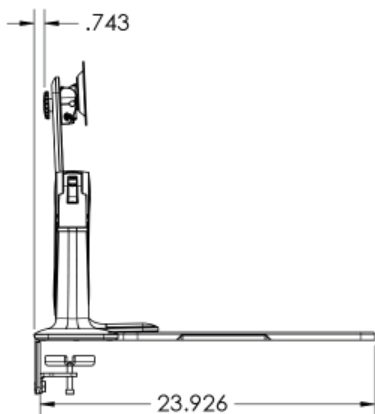
## ALT-PR-2 Spécifications



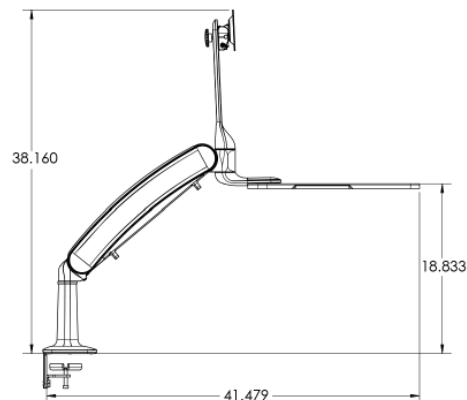
### ALT-PR-2

#### Poste de Travail Double Écran Assis/Debout

- Écran double
- Ajustement de hauteur de 18.5po
- Capacité de 6.5-24.5 lbs
- Surface de travail mesurent 28po x 18po
- Se fixe sur le bord d'une surface de travail ou à l'aide du passe-câbles (les deux compris)
- Peut être installer en-dessous ou au-dessus de votre surface de travail
- Système de gestion de câbles intégré
- 6.3po d'ajustement de hauteur de l'écran indépendant
- 180 degrés de pivotement indépendant
- Disponible en Noir ou Argent (Spécifier la couleur quand vous commandez)
- L'écran peut s'incliner, tourner, et pivoter latéralement
- Plaque de montage VESA (75 et 100 mm)
- Conforme au standard de TAA
- Garantie pour 5 ans

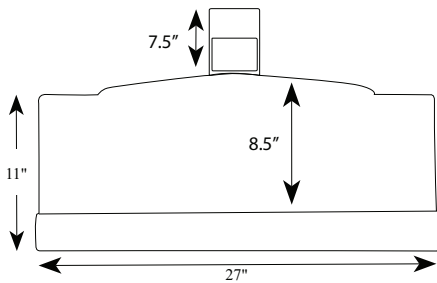
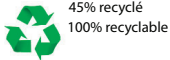


1100\$



# Système à Clavier avec Mécanisme Articulé

## EB-01 Spécifications



### EB-01 EcoBoard 01

#### Nouveau Mécanisme Articulé Legato

- Bras articulé télescopique avec mécanisme "soulever et bloquer" breveté, doté d'une ramponne de 6,5 po et d'un dispositif d'équilibrage commandé par ressorts qui tient le clavier à la hauteur choisie
- Le profil bas de la tablette améliore l'ergonomie et sert de guide-fil pour la souris
- Le mécanisme de réglage de la hauteur sans molette permet de varier la hauteur de 2,38 po au dessus de la face inférieure de la surface de travail à 6,5 po sous celle-ci
- Molette douce au toucher pour le réglage de l'inclinaison entre +10° et -20°
- Des indicateurs de hauteur et d'inclinaison permettent à l'utilisateur de régler rapidement son clavier à la position préférée
- Pivotement sur 360°
- La coulisse de rangement mesure 21 po de profondeur

#### Plate-forme/Souris

- Plate-forme en polypropylène de 26 po 100% recyclable
- Support à paume/poignet en GelFoam<sup>mc</sup> de 26 po
- Installation à droit ou gauche pour compenser la vision centrée de l'écran
- Barre de retenue de la souris avec gestion de cordon

#### Caractéristiques Supplémentaires

- Respecte les normes ANSI/BIFMA et HFES 100-2007
- Pour les utilisateurs variant fréquemment leur position ou les applications multi-utilisateurs

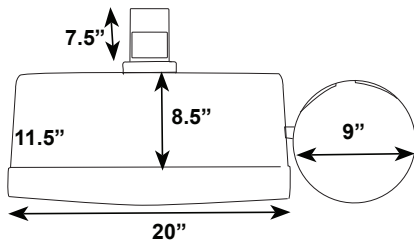
419\$



design éco-responsable



## EB-02 Spécifications



### EB-02 EcoBoard 02

#### Nouveau Mécanisme Articulé Legato

- Bras articulé télescopique avec mécanisme "soulever et bloquer" breveté, doté d'une ramponne de 6,5 po et d'un dispositif d'équilibrage commandé par ressorts qui tient le clavier à la hauteur choisie
- Le profil bas de la tablette améliore l'ergonomie et sert de guide-fil pour la souris
- Le mécanisme de réglage de la hauteur sans molette permet de varier la hauteur de 2,38 po au dessus de la face inférieure de la surface de travail à 6,5 po sous celle-ci
- Molette douce au toucher pour le réglage de l'inclinaison entre +10° et -20°
- Des indicateurs de hauteur et d'inclinaison permettent à l'utilisateur de régler rapidement son clavier à la position préférée
- Pivotement sur 360°
- La coulisse de rangement mesure 21 po de profondeur

#### Plate-forme/Souris

- Plate-forme en polypropylène de 20 po 100% recyclable
- Support à paume/poignet en GelFoam<sup>mc</sup> de 19 po
- Souris multi-ajustable 9 po, ajustable en hauteur, pivotante et inclinable
- Barre de retenue de la souris avec gestion de cordon

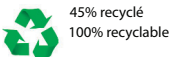
#### Caractéristiques Supplémentaires

- Respecte les normes ANSI/BIFMA et HFES 100-2007
- Pour les utilisateurs variant fréquemment leur position ou les applications multi-utilisateurs

447\$

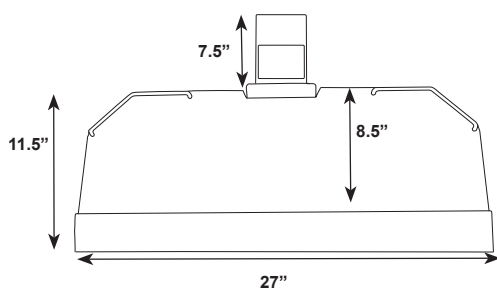


design éco-responsable



# Système à Clavier avec Mécanisme Articulé

## JB-01 Spécifications



### JB-01 Jitterbug

#### Nouveau Mécanisme Articulé Legato

- Bras articulé télescopique avec mécanisme "soulever et bloquer" breveté, doté d'une ramponne de 6,5 po et d'un dispositif d'équilibrage commandé par ressorts qui tient le clavier à la hauteur choisie
- Le profil bas de la tablette améliore l'ergonomie et sert de guide-fil pour la souris
- Le mécanisme de réglage de la hauteur sans molette permet de varier la hauteur de 2,38 po au dessus de la face inférieure de la surface de travail à 6,5 po sous celle-ci
- Molette douce au toucher pour le réglage de l'inclinaison entre +10° et -20°
- Des indicateurs de hauteur et d'inclinaison permettent à l'utilisateur de régler rapidement son clavier à la position préférée
- Pivotement sur 360°
- La coulisse de rangement mesure 21 po de profondeur

#### Plate-forme/Souris

- Plate-forme de 27 po
- Souris et clavier sur même niveau
- Support à paume/poignet pleine longueur en GelFoam recouvert de polyuréthane 27 po
- Barre de retenue pour souris (droite et gauche)
- Surface antidérapante permettant au clavier de rester en place

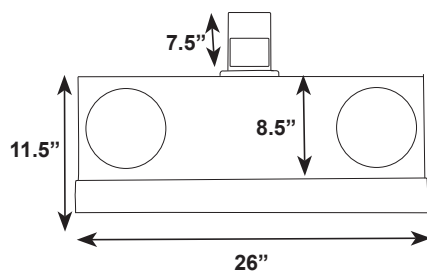
#### Caractéristiques Supplémentaires

- Respecte les normes ANSI/BIFMA
- Pour les utilisateurs variant fréquemment leur position ou les applications multi-utilisateurs

545\$



## JV-01 Spécifications



### JV-01 Jive

#### Nouveau Mécanisme Articulé Legato

- Bras articulé télescopique avec mécanisme "soulever et bloquer" breveté, doté d'une ramponne de 6,5 po et d'un dispositif d'équilibrage commandé par ressorts qui tient le clavier à la hauteur choisie
- Le profil bas de la tablette améliore l'ergonomie et sert de guide-fil pour la souris
- Le mécanisme de réglage de la hauteur sans molette permet de varier la hauteur de 2,38 po au dessus de la face inférieure de la surface de travail à 6,5 po sous celle-ci
- Molette douce au toucher pour le réglage de l'inclinaison entre +10° et -20°
- Des indicateurs de hauteur et d'inclinaison permettent à l'utilisateur de régler rapidement son clavier à la position préférée
- Pivotement sur 360°
- La coulisse de rangement mesure 21 po de profondeur

#### Plate-forme/Souris

- Plate-forme de 26 po
- Souris et clavier sur le même niveau
- Support à paume/poignet pleine longueur en GelFoam recouvert de polyuréthane 27 po
- Barre de retenue pour souris (droite et gauche)
- Surface antidérapante permettant au clavier de rester en place

#### Caractéristiques Supplémentaires

- Respecte les normes ANSI/BIFMA
- Pour les utilisateurs variant fréquemment leur position ou les applications multi-utilisateurs

419\$





# Système à Clavier avec Mécanisme Articulé

## CA-01 Compact Specifications



### CA-01 Compact

#### Nouveau Mécanisme Articulé Legato

- Bras articulé télescopique avec mécanisme "soulever et bloquer" breveté, doté d'une ramponne de 6,5 po et d'un dispositif d'équilibrage commandé par ressorts qui tient le clavier à la hauteur choisie
- Le profil bas de la tablette améliore l'ergonomie et sert de guide-fil pour la souris
- Le mécanisme de réglage de la hauteur sans molette permet de varier la hauteur de 2,38 po au dessus de la face inférieure de la surface de travail à 6,5 po sous celle-ci
- Molette douce au toucher pour le réglage de l'inclinaison entre +10° et -20°
- Des indicateurs de hauteur et d'inclinaison permettent à l'utilisateur de régler rapidement son clavier à la position préférée
- Pivotement sur 360°
- La coulisse de rangement mesure 17 po de profondeur

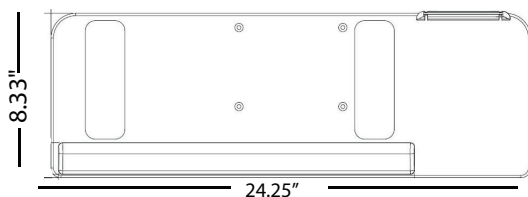
#### Plate-forme/Souris

- Fabriqué de graphite Phenolic
- Longueur du plateau - 24.25 po, largeur du plateau - 8.33 po, profondeur du plateau - .25 po
- Surface antidérapante qui sont facile à installer par l'utilisateur
- Support de poignet "Gel-Foam" mesurant 18" de long, 1.7" de profond, et 0.63" d'épaisseur
- Clôture amovible de la souris avec gestionnaire de câble intégré
- Ajustable pour utiliser la souris ambidextre

#### Caractéristiques Supplémentaires

- Respecte les normes ANSI/BIFMA
- Pour les utilisateurs variant fréquemment leur position ou les applications multi-utilisateurs

420\$



## PR-01 Prima Specifications



### PR-01 Prima

#### Nouveau Mécanisme Articulé Legato

- Bras articulé télescopique avec mécanisme "soulever et bloquer" breveté, doté d'une ramponne de 6,5 po et d'un dispositif d'équilibrage commandé par ressorts qui tient le clavier à la hauteur choisie
- Le profil bas de la tablette améliore l'ergonomie et sert de guide-fil pour la souris
- Le mécanisme de réglage de la hauteur sans molette permet de varier la hauteur de 2,38 po au dessus de la face inférieure de la surface de travail à 6,5 po sous celle-ci
- Molette douce au toucher pour le réglage de l'inclinaison entre +10° et -20°
- Des indicateurs de hauteur et d'inclinaison permettent à l'utilisateur de régler rapidement son clavier à la position préférée
- Pivotement sur 360°
- La coulisse de rangement mesure 21 po de profondeur

#### Plate-forme/Souris

- Surface de souris qui peut glisse au travers du support du clavier
- Platform compacte de 18.88" large x 10.28" profondeur x 0.81" d'épais
- Support de poignet en mousse optionnel pour faciliter l'utilisation des claviers plus grands
- Le porte-document, place vos documents dans un endroit idéal pour un affichage ergonomique
- Gestion de câble pour le clavier et le souris pour garder votre bureau organisé
- Conception esthétiquement agréable moulée à partir de résine ABS durable

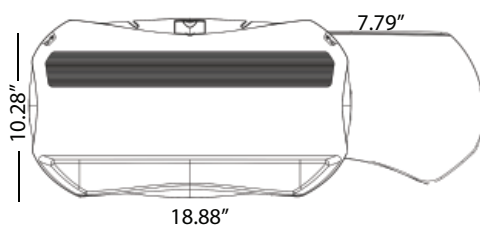
#### Caractéristiques Supplémentaires

- Respecte les normes ANSI/BIFMA
- Pour les utilisateurs variant fréquemment leur position ou les applications multi-utilisateurs

449\$

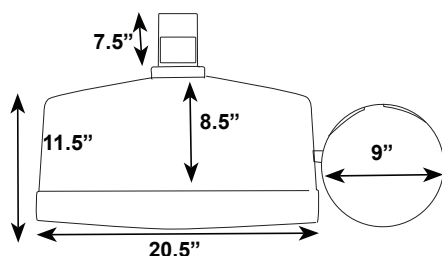


design éco-responsable



# Système à Clavier avec Mécanisme Articulé

## SA-01 Spécifications



### SA-01 Salsa

#### Nouveau Mécanisme Articulé Legato

- Bras articulé télescopique avec mécanisme "soulever et bloquer" breveté, doté d'une ramponne de 5,5 po et d'un dispositif d'équilibrage commandé par ressorts qui tient le clavier à la hauteur choisie
- Le profil bas de la tablette améliore l'ergonomie et sert de guide-fil pour la souris
- Le mécanisme de réglage de la hauteur sans molette permet de varier la hauteur de 2,38 po au dessus de la face inférieure de la surface de travail à 6,5 po sous celle-ci
- Molette douce au toucher pour le réglage de l'inclinaison entre +10° et -20°
- Des indicateurs de hauteur et d'inclinaison permettent à l'utilisateur de régler rapidement son clavier à la position préférée
- Pivotement sur 360°
- La coulisse de rangement mesure 21 po de profondeur

#### Plate-forme/Souris

- Plateau phenolic 20.5 Po
- Souris pivotante et inclinable, séparée, et surmontable à gauche ou à droite
- Support à paume/poignet en gelfoam<sup>mc</sup> de 19 po
- Surface antidérapante permettant au clavier de rester en place

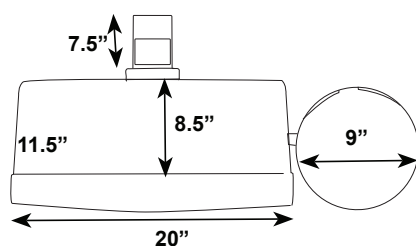
#### Caractéristiques Supplémentaires

- Respecte les normes ANSI/BIFMA
- Pour les utilisateurs variant fréquemment leur position ou les applications multi-utilisateurs

540\$



## MB-01 Spécifications



### MB-01 Mambo

#### Nouveau Mécanisme Articulé Legato

- Bras articulé télescopique avec mécanisme "soulever et bloquer" breveté, doté d'une ramponne de 5,5 po et d'un dispositif d'équilibrage commandé par ressorts qui tient le clavier à la hauteur choisie
- Le profil bas de la tablette améliore l'ergonomie et sert de guide-fil pour la souris
- Le mécanisme de réglage de la hauteur sans molette permet de varier la hauteur de 2,38 po au dessus de la face inférieure de la surface de travail à 6,5 po sous celle-ci
- Molette douce au toucher pour le réglage de l'inclinaison entre +10° et -20°
- Des indicateurs de hauteur et d'inclinaison permettent à l'utilisateur de régler rapidement son clavier à la position préférée
- Pivotement sur 360°
- La coulisse de rangement mesure 21 po de profondeur

#### Plate-forme/Souris

- Plateau acier 20 po
- Souris pivotante et inclinable, séparée, et surmontable à gauche ou à droite
- Support à paume/poignet en Gelfoam<sup>mc</sup> de 19 po
- Surface antidérapante permettant au clavier de rester en place

#### Caractéristiques Supplémentaires

- Respecte les normes ANSI/BIFMA
- Pour les utilisateurs variant fréquemment leur position ou les applications multi-utilisateurs

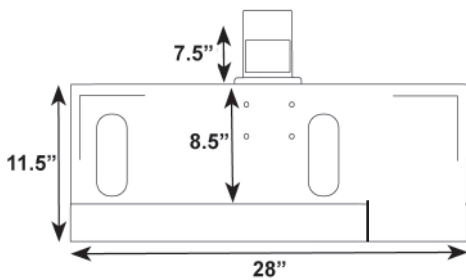
492\$



design éco-responsable

# Système à Clavier avec Mécanisme Articulé

## HS-01 Spécifications



### HS-01 Hustle

#### Nouveau Mécanisme Articulé Legato

- Bras articulé télescopique avec mécanisme "soulever et bloquer" breveté, doté d'une ramponne de 6,5 po et d'un dispositif d'équilibrage commandé par ressorts qui tient le clavier à la hauteur choisie
- Le profil bas de la tablette améliore l'ergonomie et sert de guide-fil pour la souris
- Le mécanisme de réglage de la hauteur sans molette permet de varier la hauteur de 2,38 po au dessus de la face inférieure de la surface de travail à 6,5 po sous celle-ci
- Molette douce au toucher pour le réglage de l'inclinaison entre +10° et -20°
- Des indicateurs de hauteur et d'inclinaison permettent à l'utilisateur de régler rapidement son clavier à la position préférée
- Pivotement sur 360°
- La coulisse de rangement mesure 21 po de profondeur

#### Plate-forme/Souris

- Plate-forme phenolic de 28 po
- Barre de retenue pour souris
- Durable, lavable et antistatique - support à paume/poignet en Gelfoam<sup>MC</sup> de 27po
- Tapis antidérapant permettant au clavier de rester en place lors de l'inclinaison du plateau

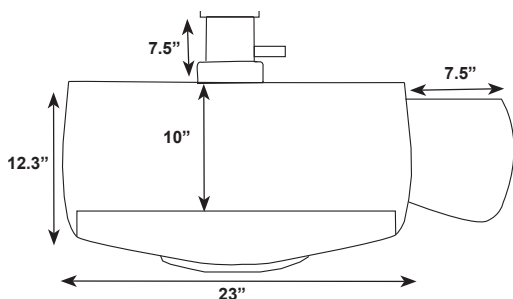
#### Caractéristiques Supplémentaires

- Respecte les normes ANSI/BIFMA
- Pour les utilisateurs variant fréquemment leur position ou les applications multi-utilisateurs

440\$



## HH-03 Spécifications



### HH-03 HipHop

#### Nouveau Mécanisme Articulé Legato

- Bras articulé télescopique avec mécanisme "soulever et bloquer" breveté, doté d'une ramponne de 6,5 po et d'un dispositif d'équilibrage commandé par ressorts qui tient le clavier à la hauteur choisie
- Le profil bas de la tablette améliore l'ergonomie et sert de guide-fil pour la souris
- Le mécanisme de réglage de la hauteur sans molette permet de varier la hauteur de 2,38 po au dessus de la face inférieure de la surface de travail à 6,5 po sous celle-ci
- Molette douce au toucher pour le réglage de l'inclinaison entre +10° et -20°
- Des indicateurs de hauteur et d'inclinaison permettent à l'utilisateur de régler rapidement son clavier à la position préférée
- Pivotement sur 360°
- La coulisse de rangement mesure 21 po de profondeur

#### Plate-forme/Souris

- Plateau en plastique ABS durable 23 po à fini noir.
- Souris télescopique - la surface de souris se rallonge avec un plateau extérieur de 7.5 po (à droite ou à gauche).
- Appuis-poignets à enclenchement amovible Gelfoam<sup>MC</sup> de 19 po.

#### Caractéristiques Supplémentaires

- Respecte les normes ANSI/BIFMA
- Pour les utilisateurs variant fréquemment leur position ou les applications multi-utilisateurs

524\$



# Système à Clavier avec Mécanisme Articulé

## SM-01 Samba Specifications



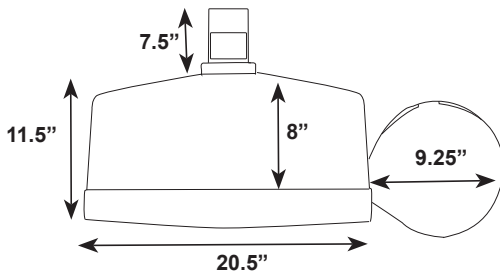
### SM-01 Samba

#### Nouveau Mécanisme Articulé Legato

- Bras articulé télescopique avec mécanisme "soulever et bloquer" breveté, doté d'une ramponne de 6,5 po et d'un dispositif d'équilibrage commandé par ressorts qui tient le clavier à la hauteur choisie
- Le profil bas de la tablette améliore l'ergonomie et sert de guide-fil pour la souris
- Le mécanisme de réglage de la hauteur sans molette permet de varier la hauteur de 2,38 po au dessus de la face inférieure de la surface de travail à 6,5 po sous celle-ci
- Molette douce au toucher pour le réglage de l'inclinaison entre +10° et -20°
- Des indicateurs de hauteur et d'inclinaison permettent à l'utilisateur de régler rapidement son clavier à la position préférée
- Pivotement sur 360°
- La coulisse de rangement mesure 17 po de profondeur

#### Plate-forme/Souris

- Plateau phenolic 20.5 po.
- Souris pivotante séparée de 9.25 po
- Support à paume/poignet en Gelfoam<sup>MC</sup> de 19 po
- Tapis antidérapant



#### Caractéristiques Supplémentaires

- Respecte les normes ANSI/BIFMA
- Pour les utilisateurs variant fréquemment leur position ou les applications multi-utilisateurs

482\$



## JZ-02 Spécifications



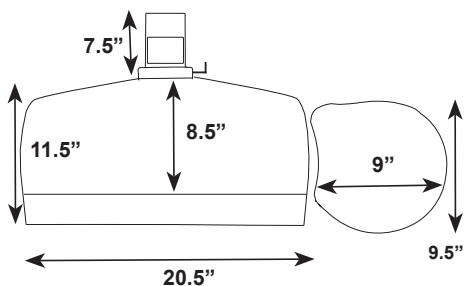
### JZ-02 Jazz

#### Nouveau Mécanisme Articulé Legato

- Bras articulé télescopique avec mécanisme "soulever et bloquer" breveté, doté d'une ramponne de 6,5 po et d'un dispositif d'équilibrage commandé par ressorts qui tient le clavier à la hauteur choisie
- Le profil bas de la tablette améliore l'ergonomie et sert de guide-fil pour la souris
- Le mécanisme de réglage de la hauteur sans molette permet de varier la hauteur de 2,38 po au dessus de la face inférieure de la surface de travail à 6,5 po sous celle-ci
- Molette douce au toucher pour le réglage de l'inclinaison entre +10° et -20°
- Des indicateurs de hauteur et d'inclinaison permettent à l'utilisateur de régler rapidement son clavier à la position préférée
- Pivotement sur 360°
- La coulisse de rangement mesure 21 po de profondeur

#### Plate-forme/Souris

- Plateau phenolic 20.5 Po.
- Souris ajustable en hauteur, pivotante et inclinable, séparée à clampe, et surmontable a gauche ou a droite
- Support à paume/poignet en Gelfoam<sup>MC</sup> de 19 po
- Surface antidérapante permettant au clavier de rester en place



#### Caractéristiques Supplémentaires

- Respecte les normes ANSI/BIFMA
- Pour les utilisateurs variant fréquemment leur position ou les applications multi-utilisateurs

503\$





# Système à Clavier avec Mécanisme Articulé

## MN-01 Spécifications



### MN-01 Minuet

#### Caractéristiques

- Molette touche doux de réglage de la hauteur et pour l'angle du clavier
- Dispositif d'équilibrage commandé par ressorts contrebalancé qui tient le clavier à la hauteur choisie
- Conception bas profil
- Ajustement de la hauteur de 1po au-dessus et 5 po en-dessous
- Réglage de l'inclinaison entre -15° et +15°
- Pivotement sur 360°
- Le coulisse de rangement mesure 17 po de profondeur

#### Plate-forme/Souris

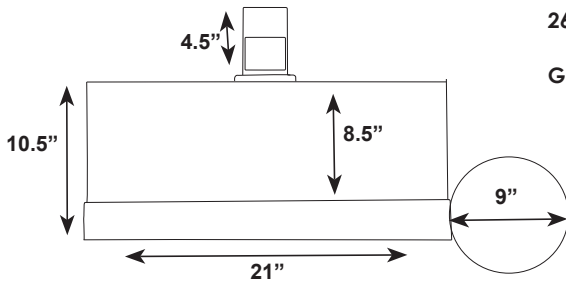
- Plateau 21 po.
- Souris pivotante séparée de 9 po
- Système de gestion des câbles

#### Caractéristiques Supplémentaires

- Respecte les normes ANSI/BIFMA

268\$

GFN (Gelfoam<sup>mc</sup> support à poignet) 42\$



## JB-JR Spécifications



### JB-JR Jitterbug JR

#### Mécanisme

- Verrouillage et ajustement de la hauteur sans levier «tilt n'set».
- Échelle d'ajustement de la hauteur de 7 po (2 po au-dessus à 5 po en-dessous de la surface de travail)
- Ajustement de l'inclinaison par levier (5° + à 15°-)
- Levier d'ajustement d'inclinaison multi-positions

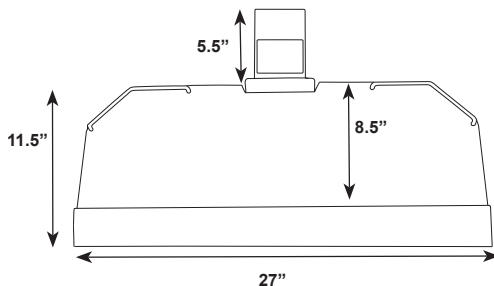
#### Plate-forme/Souris

- Plate-forme de 27 po
- Souris et clavier sur le même niveau
- Support à paume/poignet pleine longueur en GelFoam.
- Recouvert de polyuréthane 26 po
- Barre de retenue pour souris ( droite et gauche )
- Surface antidérapante permettant au clavier de rester en place

#### Caractéristiques Supplémentaires

- Respecte les normes ANSI/BIFMA

408\$



# Système à Clavier avec Mécanisme Articulé

## AKT-1M Spécifications



### AKT-1M Rumba

#### Mécanisme

- Ajustement d'hauteur/pente par molette
- Réglage de la hauteur à 5 po en-dessous de la surface de travail
- Le coulisse de rangement mesure 18po de profondeur
- Pivotant à 360°

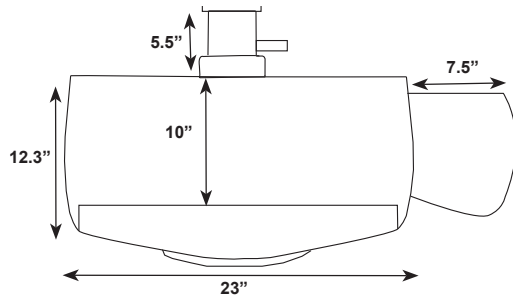
#### Plate-forme/Souris

- Plateau en plastique ABS durable 23 po à fini noir
- Souris télescopique - la surface de souris se rallonge avec un plateau extérieur de 7.5 po (à droite ou à gauche)
- Appuis-poignets à enclenchement amovible Gelfoam<sup>MC</sup> de 19 po

#### Caractéristiques supplémentaires

- Respecte les normes ANSI/BIFMA
- Approprié aux utilisateurs droitiers ou gauchers
- Modèle surbaissé maximisant l'espace pour les genoux

357\$





## Bras à Clavier Spéciale

Horizon Furniture est fier de vous présenter le bras TNT, qui est un bras sans coulisse, et le Aria, qui est un bras à hauteur "Fixe". Ceci sont des bras profile bas, qui vous donne plus de dégagement sous votre surface de travail. Avec molette à touche doux "Dial Tilt", et l'abilité de pivoter de 360°, ces bras de claviers sont idéal pour les espaces restreints.

# Bras à Clavier Spéciale

## TNT00 Spécifications



### TNT Bras Monture directe, Bras sans coulisse

- Largeur de bras 17.5po
- Réglage de la hauteur <<Lift n'Lock<sup>MC</sup>>>
- Hauteur totale réglable de 5.73 po : 1.25 po à 6.98 po en-dessous de la surface de travail
- Molette douce au toucher pour le réglage de l'inclinaison entre -15° et +10°
- Indicateurs de hauteur et d'inclinaison permettent à l'utilisateur de régler rapidement son clavier à la position préférée
- Bras sans coulisse; profile bas
- Léger : 5.8 poids
- Fini noir
- Pivotement sur 360°

250\$



## ARI-12 Spécifications



### Bras Aria Bras à Hauteur "Fixe"

- Hauteur "Fixe", avec clavier 3.83po sous la surface de travail
- Réglage de la hauteur <<Lift n'Lock<sup>MC</sup>>>
- Track glissière de 12.75po
- Molette douce au toucher pour le réglage de l'inclinaison entre -10° et +10°
- Indicateurs de hauteur et d'inclinaison permettent à l'utilisateur de régler rapidement son clavier à la position préférée
- Bras à profile bas, pour plus de dégagement sous la surface de travail
- Fini noir
- Pivotement sur 360°

135\$

\*\* Track de 11po est disponible par commande spéciale seulement. Utiliser le code ARI-11 \*\*





# Systèmes à Claviers «Faire Soi Même»

## Première Étape: choisissez le bras meilleur pour votre application

### Legato Bras articulé "soulever et bloquer"

#### Legato Bras Articulé

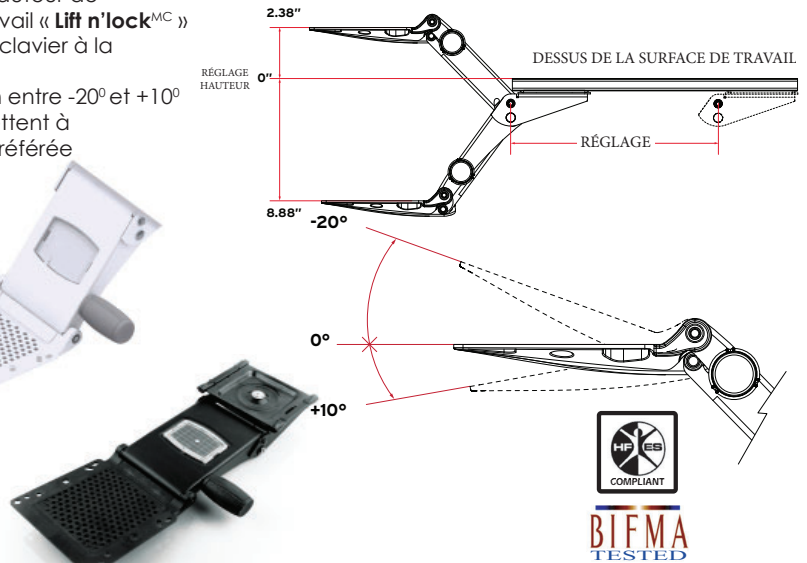
- Réglage de la hauteur sans molette permet de varier la hauteur de 2,38po au-dessus et 6,5 po en-dessous de la surface de travail « Liff n'lock<sup>MC</sup> »
- Dispositif d'équilibrage commandé par ressorts qui tient le clavier à la hauteur choisie
- Molette douce au toucher pour le réglage de l'inclinaison entre -20° et +10°
- Indicateur de la hauteur et l'inclinaison du plateau permettent à l'utilisateur de régler rapidement son clavier à la position préférée
- Le coulisse de rangement mesure 21 po de profondeur
- Pivotement sur 360°

Valeur sûre pour les utilisateurs variant fréquemment leur position ou les applications multi-utilisateurs.

Respecte les normes ANSI/BIFMA.  
HFES conforme.

LGT-21 (rallonge 7,5 po) 250\$

LGT-17 (rallonge 7,5 po) 250\$



### Économique

#### Mécanism Articulé Économique

- Molette touche doux de réglage de la hauteur et pour l'angle du clavier
- Dispositif d'équilibrage commandé par ressorts contrebalancé qui tient le clavier à la hauteur choisie
- Ajustement de la hauteur de 2,38po au-dessus et 8,88 po en-dessous
- Réglage de l'inclinaison entre -15° et +15°
- Pivotement sur 360°
- Le coulisse de rangement mesure 17 po de profondeur
- Conception bas profil

Respecte les normes ANSI/BIFMA.

KLT-17 (allonge 5,5 po) 193\$




### Assis / Debout

#### Bras Articulé Assis/Debout

- Réglage de la hauteur sans molette permet de varier la hauteur de 8,5po au-dessus et 5,8 po en-dessous de la surface de travail « Liff n'Lock<sup>MC</sup> »
- Dispositif d'équilibrage commandé par ressorts qui tient le clavier à la hauteur choisie
- Molette douce au toucher pour le réglage de l'inclinaison entre -15° et +10°
- Indicateur de la hauteur et l'inclinaison du plateau permettent à l'utilisateur de régler rapidement son clavier à la position préférée
- Le coulisse de rangement mesure 21 po de profondeur
- Pivotement sur 360°

Respecte les normes ANSI/BIFMA.

OST22(rangement à glissière) 357\$



### Duet ajustement d'hauteur actionné avec pagaie • à double articulation


#### Duet

- Offre un réglage d'hauteur de 12,5 po au-dessus et de 6,5 po au-dessous.
- Porte des plates-formes non standard allant jusqu'à 72 po de largeur.
- Inclinaison/angle activée par levier.
- Réglage d'hauteur palette.
- Montage fixe.
- Charge de base de 150 livres
- Idéal pour utilisation assis/debout.

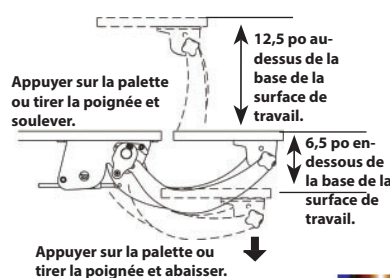
Respecte les normes ANSI/BIFMA.

DA24 (pour plateau 24 po ou plus) 630\$

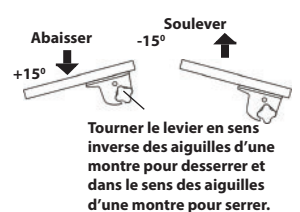
DA32 (pour plateau 32 po ou plus) 662\$



#### RÉGLAGE DE LA HAUTEUR



#### RÉGLAGE DE L'INCLINAISON



# Systèmes à Claviers «Faire Soi Même»

## Deuxième Étape: choisissez un plateau à clavier



### Moulé Polypropylène à haute densité (100% recyclable)

**HDPE 26** **198\$**  
(Gelfoam<sup>mc</sup> support à poignet) INCL

100% recyclable  
45% contenu recyclé par poids

**HDPE 20** **223\$**  
**AM** (souris multi ajustable) INCL  
(Gelfoam<sup>mc</sup> support à poignet) INCL

100% recyclable  
45% contenu recyclé par poids

### Stratifié Fabriqué de panneau de fibres 3/4 po avec surface de mélamine noire

**L21S** **56\$**  
**GFF**(Gelfoam<sup>mc</sup> support à poignet) **51\$**

**L28S** **70\$**  
**G27**(Gelfoam<sup>mc</sup> support à poignet) **71\$**

**L27D** **125\$**  
**G27**(Gelfoam<sup>mc</sup> support à poignet) **71\$**

### Plateau-confort Fabriqué de panneau de fibres recouvert de poudre ultraviolette, surface antidérapante

**C21S** **83\$**  
**GFF**(Gelfoam<sup>mc</sup> support à poignet) **51\$**

**C28S** **105\$**  
**G27** (Gelfoam<sup>mc</sup> support à poignet) **71\$**

**C27D** **101\$**  
**G27** (Gelfoam<sup>mc</sup> support à poignet) **71\$**

**C30D** **110\$**  
**GFF**(Gelfoam<sup>mc</sup> support à poignet) **51\$**

### Mince Fabriqué de matériel phénolique de 1/4 po robuste, léger et durable

**S21S** **100\$**  
**GFF**(Gelfoam<sup>mc</sup> support à poignet) **51\$**

**S28S** **125\$**  
**G27** (Gelfoam<sup>mc</sup> support à poignet) **71\$**

**S27D** **125\$**  
**G27**(Gelfoam<sup>mc</sup> support à poignet) **71\$**

**S24S** **177\$**  
Support à poignet **inclue**

### Moulé Fabriqué de styrène moulé résistant, rebord confrot intégré

**M23M** **255\$**  
**GFN** (Gelfoam<sup>mc</sup> support à poignet) INCL

**M21M** **184\$**  
**GFN** (Gelfoam<sup>mc</sup> support à poignet) **42\$**

**M19M** **205\$**  
**GFN**(Gelfoam<sup>mc</sup> support à poignet) INCL  
Pour utilisateur droitier ou gaucher.

# Systèmes à Claviers «Faire Soi Même»

## Troisième Étape: choisissez un plateau à souris

### Plateaux de souris

#### Profilé à clampe

Plateau de souris en matière phénolique de 1/4po. Système à clampe pour utilisation à gauche ou à droite. Ajustement de l'inclinaison, de la hauteur en 7 positions et pivotement de 360°. 11.5 po de diamètre.



AM 87\$



#### Profilé

Plateau de souris en matière phénolique de 1/4po. Comprend deux réceptacles pour utilisation à gauche ou à droite. Inclinaison de 40° et pivotement de 360°. 11.5 po de diamètre.

SH haut-profil 2 po .....99\$  
SL hauteur rangée d'appui....99\$



## Quatrième Étape: choisissez un repose poignets

### Repose-poignets

#### Gelfoam<sup>MC</sup>

Tout le moelleux du gel joint à la facilité de nettoyage et à la durabilité d'un produit moulé.

GFF - Dessous plat 20 po 51\$  
GF26 - Dessous plat 26 po 64\$  
GFN - Dessous entaillé 20 po 42\$



#### Gelfoam<sup>MC</sup>

Repose-poignet dessous antidérapant.

G27 - 27 po 71\$



**gelfoam<sup>mc</sup>**



- ANTI-STATIQUE
- ANTI-BACTÉRIENNE
- DURABLE

### Un composé unique avec sensation (contact) molle (au toucher)

- Guide d'exercice inclus avec support poignets dans l'emballage au détail.
- Support pour réduire la fatigue.
- Surface non-poreuse et lavable empêche les bactéries de se développer dans l'environnement.
- Matériel durable et coupe-résistant qui retourne à sa forme originale même après une pression extrême.
- Surface non-conductive/anti-statique protège les composants de l'ordinateur contre les montées électriques causées par l'accumulation de statique.

# Tiroirs à Clavier Economique

## KL-21S Spécifications



### KL-21S

- Plateau **laminé** avec bordure de 3 mil P.V.C. ( 21<sup>po</sup> x 11.75<sup>po</sup>)
- Roulement à billes 16 po
- Rencontre et dépasse les standards BIFMA
- Modèle surbaissé maximisant l'espace pour les genoux

KL-21S 77\$

GFF 51\$ (support à poignet GelFoam)



## KT-01 Spécifications



### KT-01

- Plateau en **plastique moulé** (21<sup>po</sup> x 10.5<sup>po</sup>)
- Roulement à billes 16 po de hauteur réglage
- Rencontre et dépasse les standards BIFMA
- Modèle surbaissé maximisant l'espace pour les genoux

KT-01 237\$

GFN 42\$ (support à poignet GelFoam)



## KT-1M Spécifications



### KT-1M

- Plateau en **polymère moulé** (21<sup>po</sup> x 10.5<sup>po</sup>)
- Roulement à billes 16 po de hauteur, réglage
- Surface antidérapante permettant au clavier de rester en place
- Porte-souris rétractable, se prolonge à droite ou à gauche
- Rencontre et dépasse les standards BIFMA
- Modèle surbaissé maximisant l'espace pour les genoux

KT-1M 198\$

GFN 42\$ (support à poignet GelFoam)



## CT-28S Spécifications



### CT-28S

- Plateau **MDF** (28<sup>po</sup> x 11<sup>po</sup>)
- Support à poignet en GelFoam de 27 po inclus
- Roulement à billes 16 po
- Surface antidérapante permettant au clavier de rester en place
- Rencontre et dépasse les standards BIFMA
- Approprié aux utilisateurs droitiers ou gauchers
- Modèle surbaissé maximisant l'espace pour les genoux

CT28S 198\$

CT28S-AR 215\$ (hauteur ajustable)



## KL-28S Spécifications



### KL-28S

- Plateau **laminé** avec bordure de 3 mil P.V.C. (28<sup>po</sup> x 11.75<sup>po</sup>)
- Support à paume/poignet en Gel de 27 po, en optionnel
- Roulement à billes 16 po
- Clavier et souris sur la même surface
- Rencontre et dépasse les standards BIFMA
- Approprié aux utilisateurs droitiers ou gauchers
- Modèle surbaissé maximisant l'espace pour les genoux

KL-28S 98\$

KL-28S-AR 137\$ (hauteur ajustable)

G27 71\$ (support à poignet GelFoam)







## Concerto<sup>MC</sup>

### La Nouvelle Génération

Le nouveau Concerto est un superbe concept sur une innovation déjà brillante. Ce nouveau bras à écran se poursuit dans la belle tradition de son prédécesseur et s'appuie sur une excellente réputation.

## Spécifications des Supports pour Écran Plat

Concerto comprend les caractéristiques standard suivantes pour toutes les configurations;

- Plaque de montage VESA contient configuration de montage de 75 mm et 100 mm
- Plaque VESA réglage à 180° de angle, 180° d'inclinaison et 360° de rotation
- Le bras contrebalancé offre un réglage en hauteur supplémentaires sur 6 po
- Des pinces intégrées à la face inférieure des bras et du socle facilitent la gestion de câbles
- Composants du bras fabriqué de 100% en aluminium moulé recyclable
- Réglage de la hauteur de 13 po
- Gestion de câbles
- Pivote sur 360°
- Se fixe sur le bord d'une surface de travail ou à l'aide du passe-câbles
- Le support est offert en argent (couleur standard) noir, blanc et avec une finition polie, offert sur commande spéciale



### Montage Rapide



Tous les modèles incluent le système de Montage Rapide



### FSP-05 Spécifications

- Fixation de l'écran directe
- Réglage de la hauteur de 12 po
- Plaque de fixation rapide VESA
- Fixation passe-câbles et étai inclus
- Écran réglage à 15° de angle, 180° d'inclinaison et 360° de rotation

208\$



### FSP-10 Spécifications

- Bras unique à extension de 9½ po pour varier la profondeur focale
- Écran réglage à 180° de l'angle, 180° d'inclinaison et 360° de rotation
- Plaque de fixation rapide VESA
- Ajustement de la hauteur de 12 po

273\$

FSP-10HA

### FSP-10HA

- "HA" ajoute bras contrebalancé qui offre un réglage en hauteur supplémentaire sur 6 po
- Règle entre 3 po et 12 po au-dessus de la surface de travail

352\$



### FSP-15 Spécifications

- Bras double à extension dans deux directions permet un mouvement avant-arrière sur 19 po pour varier la profondeur focale et accroître le confort oculaire
- Écran réglage à 180° de l'angle, 180° de l'inclinaison et 360° de rotation
- Plaque de fixation rapide VESA
- Réglage de la hauteur de 12 po

340\$



FSP-15HA

### FSP-15HA

- "HA" ajoute bras contrebalancé qui offre un réglage en hauteur supplémentaire sur 6 po
- Règle entre 3 po et 12 po au-dessus de la surface de travail

410\$



### FSP-20

- Double Écran
- 2 - bras double, à extension dans deux directions permet un mouvement avant- arrière sur 19 po pour varier la profondeur focale et accroître le confort oculaire
- Écran réglage à 180° de l'angle, 180° de l'inclinaison et 360° de rotation
- Plaque de fixation rapide VESA
- Largeur maximum de 36po chaque écrans
- Réglage de la hauteur de 12 po

604\$



FSP-20

### FSP-20HA

- "HA" ajoute 2 bras contrebalancé qui offre un réglage en hauteur supplémentaire sur 6 po
- Règle entre 3 po et 12 po au-dessus de la surface de travail
- Largeur maximum de 39po chaque écrans

748\$



# Support Pour Écran Plat

## Spécifications Support à Écran Multiples

Concerto comprend les caractéristiques standard suivantes pour toutes les configurations;


- Plaque de montage VESA contient configuration de montage de 75 mm et 100 mm
- Plaque VESA réglage à 180° de angle, 180° de inclinaison et 360° de rotation
- Des pinces intégrées à la face inférieure des bras et du socle facilitent la gestion de câbles
- Composants du bras fabriqué de 100% en aluminium moulé recyclable
- Réglage de la hauteur de 13 po
- Gestion de câbles
- Pivote sur 360°
- Se fixe sur le bord d'une surface de travail ou à l'aide du passe-câbles
- Le support est offert en argent (couleur standard) noir, blanc et avec une finition polie, offert sur commande spéciale



### FSB-25

- Système à double écran
- Pivotement de la tige de 360°
- Réglage indépendant de la tête pour l'angle et l'inclinaison
- Réglage entre 5 et 18 po au-dessus du plan de travail
- Largeur maximum de 21 po chaque écrans
- Fixation étau et fixation vis papillon

**483\$**



### FSB-30

Chaque écran peut être incliné et pivoter latéralement pour offrir les meilleurs angles de visionnement.

- Montés sur tige robuste
- Trois fixations directes
- Largeur maximum de 18.5 po chaque écrans
- Poteau de 16 po

**704\$**




### FSB-40

Un seul montant soutient quatre écrans plats si vous avez besoin d'écrans multiples. De plus, les écrans latéraux se retournent complètement pour être visionnés par d'autres personnes. Vous pouvez avoir un seul utilisateur pour les quatre écrans ou affecter les écrans latéraux à d'autres utilisateurs.

- Montés sur tige robuste
- Deux extensions et deux fixations directes
- Largeur maximum de 16 po chaque écrans
- Poteau de 16 po

**872\$**




### FSB-45

Vous pouvez disposer deux écrans plats sur deux rangées partout où vous avez besoin d'écrans multiples. Vous pouvez avoir un seul utilisateur pour les quatre écrans ou affecter certains écrans à d'autres utilisateurs.

- Montés sur tige robuste
- Quatre extensions et deux fixations directes
- Horizontal et vertical
- Largeur maximum de 21 po chaque écrans
- Poteau de 30 po

**944\$**



### FSB-80

L'Octo convient aux applications pour lesquelles on ne saurait avoir trop d'écrans. Tous les écrans sont réglables individuellement et sont élégamment fixés au même mât. Imaginez les possibilités.








- Montés sur tige robuste
- Quatre extensions et quatre fixations directes
- Horizontal et vertical
- Largeur maximum de 16.75 po chaque écrans
- Poteau de 30 po

**1680\$**



## Composants Concerto



No. Modèle	Description	Prix
7801AS12 	Support de 12 po: Incluant base, fixation passe-câbles et pince de fixation, outils et capuchon.	<b>116\$</b>
7801AS16	Support de 16 po: Incluant base, fixation passe-câbles et pince de fixation, outils et capuchon.	<b>122\$</b>
7801AS30	Support de 30 po: Incluant base, fixation passe-câbles et pince de fixation, outils et capuchon.	<b>176\$</b>
7801BS 	Trousse de montage VESA: Incluant montage VESA, bouchon de garniture, bague à poteau, outils et mécanisme de dégagement rapide.	<b>111\$</b>
7801CS 	Trousse de montage à poutre VESA: Incluant montage VESA, bouchon de garniture, bague à poteau, outils et mécanisme de dégagement rapide.	<b>106\$</b>
7801GS24 	Trousse à poutre de 24 po. Incluant deux poutres de 12 po.	<b>153\$</b>
7801GS32	Trousse à poutre de 32 po. Incluant deux poutres de 16 po.	<b>176\$</b>
7801GS48	Trousse à poutre de 48 po. Incluant deux poutres de 24 po.	<b>201\$</b>
7801MS0350 	Trousse monture murale: (centres de 3,5 po). Support de montage murale sur poutre de 2 po. Bouchons de garniture et outils. (Montage pour moniteur avec 7801CS).	<b>44\$</b>
7801MS1600	Trousse monture murale: (centres de 16 po). Support de montage murale sur poutre de 14,5 po. Bouchons de garniture et outils. (Montage pour moniteur avec 7801CS).	<b>70\$</b>
7801NS0200 	Trousse pour monture murs à lattes ajustable: Incluant support pour murs à lattes sur poutre de 2 po, bouchons de garniture et outils. (Montage pour moniteur avec 7801CS).	<b>64\$</b>
7801RS 	Trousse pour monture plateau à clavier: Incluant bras à extension simple, moyeu rigide, support adaptateur, matériel de montage pour clavier, bague à poteau avec bague d'appui.	<b>214\$</b>

Pour spécifier une couleur autre qu'ARGENT, veuillez remplacer le "S" dans le numéro de référence avec:

**B = Noir**








**W = Blanc**

**P = Poli**





# Composants Concerto







Bras à Extension pour Installation sur Poteau			
No. Modèle	Description	Prix	
7801VS 	Trousse avec bras à double extension pour installation sur poteau. Incluant: deux extensions montage VESA, bouchon de garniture, bague à poteau, outils et mécanisme de dégagement rapide.	<b>267\$</b>	
7801VSH 	Trousse avec bras à double extension pour installation sur poteau. Incluant: deux extensions, un bras à contrepoids permet un réglage en hauteur, montage VESA, bouchon de garniture, bague à poteau, outils et mécanisme de dégagement rapide.	<b>342\$</b>	
7801VSD 	Trousse avec deux bras à double extension pour installation sur poteau. Incluant: quatre extensions, montage VESA, bouchon de garniture, bague à poteau, outils et mécanisme de dégagement rapide.	<b>610\$</b>	
7801XS 	Trousse avec bras à extension simple pour installation sur poteau. Incluant: une extension montage VESA, bouchon de garniture, bague à poteau, outils et mécanisme de dégagement rapide.	<b>191\$</b>	
7801XSH 	Trousse avec bras à contrepoids permet un réglage en hauteur pour installation sur poteau. Incluant: une extension montage VESA, bouchon de garniture, bague à poteau, outils et mécanisme de dégagement rapide.	<b>268\$</b>	
7807 VSH 	Trousse avec bras à double extension "ALLONGÉ" pour installation sur poteau. Incluant: deux extensions, un bras à contrepoids "ALLONGÉ" permet un réglage en hauteur, montage VESA, bouchon de garniture, bague à poteau, outils et mécanisme de dégagement rapide.	<b>339\$</b>	

Pour spécifier une couleur autre qu'ARGENT, veuillez remplacer le "S" dans le numéro de référence avec:







B = Noir  
W = Blanc  
P = Poli

# Composants Concerto

Bras à Extension pour Installation sur Poutre			
No. Modèle	Description	Prix	
7801WS	 Trousse avec bras à double extension pour installation sur poutre. Incluant: deux extensions montage VESA, bouchon de garniture, outils et mécanisme de dégagement rapide.	<b>246\$</b>	
7801WSH	 Trousse avec bras à double extension pour installation sur poutre. Incluant: deux extensions, un bras à contrepoids permet un réglage en hauteur, montage VESA, bouchon de garniture, outils et mécanisme de dégagement rapide.	<b>323\$</b>	
801YS	 Trousse avec bras à extension simple pour installation sur poutre. Incluant: une extension montage VESA, bouchon de garniture, outils et mécanisme de dégagement rapide.	<b>172\$</b>	
7801YUS	 Trousse avec bras à extension simple pour installation sur poutre. Incluant: une extension montage VESA, bouchon de garniture, outils et mécanisme de dégagement rapide. Support de moniteur sous bras d'extension.	<b>172\$</b>	
7801YSH	 Trousse avec bras à contrepoids permet un réglage en hauteur pour installation sur poutre. Incluant: une extension montage VESA, bouchon de garniture, outils et mécanisme de dégagement rapide.	<b>251\$</b>	

Pour spécifier une couleur autre qu'ARGENT, veuillez remplacer le "S" dans le numéro de référence avec: B = Noir  
W = Blanc  
P = Poli



Accessoires Concerto		
No. Modèle	Description	Prix
7801TS	 Support pour portable.	<b>78\$</b>
7801TDS	 Support pour portable avec porte-copie.	<b>90\$</b>
7803MS	 Support pour iPad™.	<b>68\$</b>
7902S	 Porte-copie.	<b>68\$</b>



Tempo TMP

# Tempo<sup>MC</sup>

## Support à Écran



La série de support à écran Tempo<sup>MC</sup>. Conçu pour fournir une plus grande gamme de poids contrebalancée ajustable, les supports Tempo<sup>MC</sup> sont un meilleur choix pour les écrans plus large/pesant, et les technologies intégrées pour être ajusté facilement. Disponible en version simple et double, avec une installation facile et vite. Le Tempo<sup>MC</sup> inclus le fixation attache-pince en bordure de bureau avec un étai, ou attaché-pince pour passe-fil attaché sur le bureau, et aussi avec plaque de montage VESA.

# Support Pour Écran Plat Tempo<sup>MC</sup>

## TMP-SD-S Spécifications

### TMP-SD-S Écran Simple

- Fixation attache-pince en bordure de bureau avec un étau, ou attaché-pince pour passe-fil attaché sur le bureau (les deux compris)
- Contrepoids ajustable avec un rangement de 14.5 po et réglage d'hauteur entre 5 - 20 livres
- Bras à double extension fournit un rangement de 26.7 po de l'arrière de la surface de montage
- Plaque de montage VESA inclus
- Installation facile avec gauge intégré de la pré-tension du contrepoid
- Tous outils et fixation inclus
- Disponible en argent (couleur standard), Noir ou Blanc

\*Disponible en version standard (SD) ou à haute rendement (HD)

**Modèle #TMP-SD-S (B-Noir, W-Blanc)** **473\$**  
Standard – pour écrans pesant 5-20 livres

**Modèle #TMP-HD-S (B-Noir, W-Blanc)** **506\$**  
Haute Rendement – pour écrans pesant 10-30 livres



**BIFMA**  
TESTED

## TMP-SD2-S Spécifications

### TMP-SD2-S Écran Double

- Supportant deux écrans (jusqu'à 24 po)
- Hauteur réglage de 14.5 po à contrepoids pour deux écrans d'un poids totale de 15 à 40 livres
- Plaque de montage VESA inclus
- Se fixe sur le bord d'une surface de travail ou à l'aide du passe-câbles (les deux compris)
- Bras à double extension fournit un rangement de 26.7 po de l'arrière de la surface de montage
- Installation facile avec gauge intégré de la pré-tension du contrepoid
- Tous outils et fixation inclus
- Disponible en argent (couleur standard), Noir ou Blanc

**Modèle #TMP-SD2-S (B-Noir, W-Blanc)** **605\$**  
Écran double – deux écrans pesant 15 - 40 livres ensemble



**BIFMA**  
TESTED

## TMP-DH-DS Spécifications

### TMP-DH-DS Écran Double

- Supportant deux écrans (jusqu'à 23 po)
- Hauteur réglage de 14.5 po à contrepoids pour deux écrans d'un poids de 5 à 20 livres chaque
- Plaque de montage VESA inclus
- Se fixe sur le bord d'une surface de travail ou à l'aide du passe-câbles (les deux compris)
- Bras à double extension fournit un rangement de 22 po de l'arrière de la surface de montage
- Installation facile avec gauge intégré de la pré-tension du contrepoid
- Tous outils et fixation inclus
- Disponible en argent (couleur standard), Noir ou Blanc

**Modèle #TMP-DH-DS (B - Noir, W - Blanc)** **818\$**  
Écran double – deux écrans pesant 5 - 20 livres chaque



**BIFMA**  
TESTED





## Xtend<sup>MC</sup>

Les mêmes caractéristiques du Xtend<sup>MC</sup> original, sont disponible aussi sur un support à écran double. Se produit est conçu pour fournir les utilisateurs avec un support ergonomique de qualité.

### Caractéristique Standard inclus :

- Meilleur-dans-catégorie, profondeur de 26 po
- Meilleur-dans catégorie, hauteur de 13 po
- Pivot de 360°
- Bras contrebalancé offre un réglage en hauteur facile
- Système sans poteau se replie dans un domaine de 4-3/8 po
- Se fixe sur le bord d'une surface de travail ou passe-câbles
- Gestion de câbles caché
- Capacité de 2 à 14 livres
- Idéal pour les moniteurs à écran plat et l'utilisation de iPad®
- Plusieurs options de couleur
- Fabriqué au Canada



# Support d'écran Xtend<sup>MC</sup>

## FSXT-18 Spécifications

### Inclus:

- Meilleur-dans-catégorie, profondeur de 26 po
- Meilleur-dans catégorie, hauteur de 13 po
- Pivot de 360°
- Bras contrebalancé offre un réglage en hauteur facile
- Système sans poteau se replie dans un domaine de 4-3/8 po
- Se fixe sur le bord d'une surface de travail ou passe-câbles
- Gestion de câbles caché
- Capacité de 2 à 14 livres
- Idéal pour les moniteurs à écran plat et l'utilisation de iPad®
- Plusieurs options de couleur
- Fabriqué au Canada



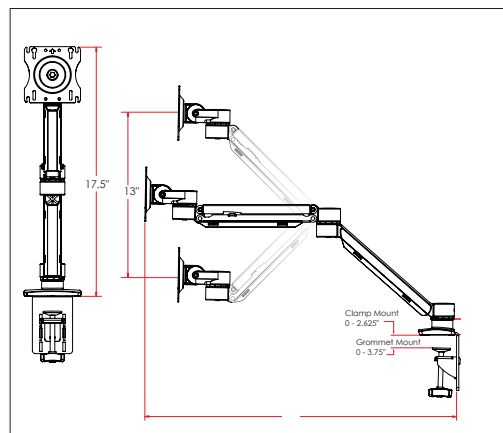
Plusieurs options de couleur  
(Blanc - Commande Spéciale)

270\$



Idéal pour utilisation de iPad®  
**Veillez ajouter pièce no. 7803MS.**

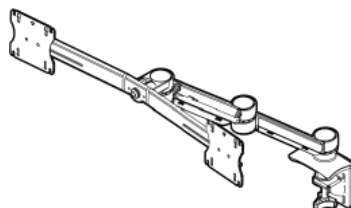
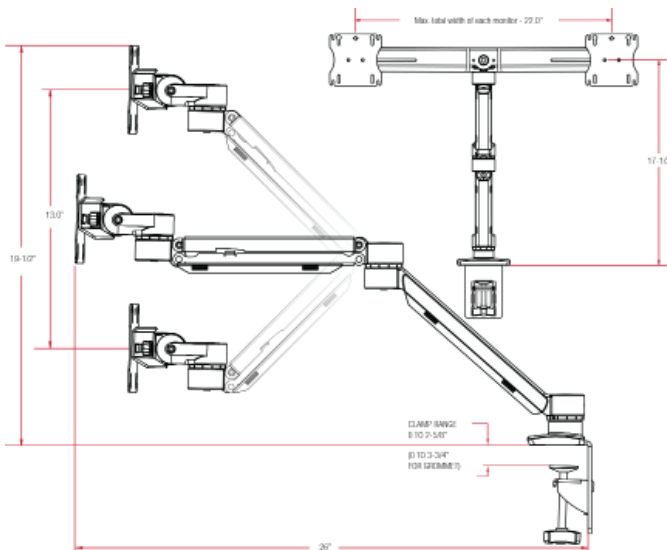
Ajoutez 68\$



## FSXT-22 Spécifications

Même que ci-dessus; avec bras double  
Largeur maximum de 22po chaque écrans

360\$







## AEB-15 Spécifications

- Se fixe sur le bord d'une surface de travail ou à l'aide du passe-câbles (les deux compris)
- Structure en acier, fini en poudre enduite noir
- Gestion de câbles à clip
- Plaque de montage VESA (75 et 100 mm)
- Capacité de 8 kilogramme / 17.6 livres **par bras**
- Convenant à la plupart des écrans de 13 po - 27 po
- Réglage en hauteur, largeur, angle, à l'horizontale et à la verticale

89\$



## AEB-20 Spécifications

- Se fixe sur le bord d'une surface de travail
- Structure en acier, fini en poudre enduite noir
- Gestion de câbles à clip
- Plaque de montage VESA (75 et 100 mm)
- Capacité de 8 kilogramme / 17.6 livres **par bras**
- Convenant à la plupart des écrans de 13 po - 27 po
- Réglage en hauteur, largeur, angle, à l'horizontale et à la verticale

119\$



## AEB-25 Spécifications

- Fixation attache-pince en bordure de bureau avec un étai
- Gestion de câbles à clip
- Structure en acier, fini en poudre enduite noir
- Plaque de montage VESA (75 et 100 mm)
- Capacité de 8 kilogramme / 17.6 livres **par bras**
- Convenant à la plupart des écrans de 13 po - 27 po
- L'hauteur d'écran réglable sans outils

195\$





## AES-15 Spécifications



- Structure en acier/argentée
- Se fixe sur le bord d'une surface de travail ou à l'aide du passe-câbles (les deux compris)
- Gestion de câbles
- Extension de 16.75 po de la position de fixation
- Plaque de montage VESA contient configuration de montage de 75 et 100mm
- Capacité de 8 kilogrammes / 17.6 livres
- S'adapte à la plupart des écrans de 13 po - 27 po
- Réglage en hauteur, largeur, angle, à l'horizontale et à la verticale

130\$



## AES-20 Spécifications



- Structure en acier/argentée
- Se fixe sur le bord d'une surface de travail ou à l'aide du passe-câbles (les deux compris)
- Extension de 16.75 po de la position de fixation
- Gestion de câbles
- Plaque de montage VESA contient configuration de montage de 75 et 100mm
- Capacité de 8 kilogrammes / 17.6 livres chaque bras
- Convenant à la plupart des écrans de 13 po - 27 po
- Réglage en hauteur, largeur, angle, à l'horizontale et à la verticale

179\$



## AES-12HA Support à écran simple Spécifications



- Jauge de tension de ressort intégrée réglage pour une variété de poids
- Capacité de poids maximum de 9kg/19.8lbs
- Écran pivotant de 180°
- Inclinaison ajustable de +/- 90°
- Se fixe sur le bord d'une surface de travail ou à l'aide du passe-câbles (les deux compris)
- Système de gestion de câbles internes
- Plaque de montage VESA (75 et 100 mm)
- Garantie pour 5 ans

165\$



## AES-24HA Support à écran double Spécifications



- Jauge de tension de ressort intégrée réglage pour une variété de poids
- Capacité de poids maximum de 9kg/19.8lbs par bras
- Écran pivotant de 180°
- Inclinaison réglage de +/- 90°
- Se fixe sur le bord d'une surface de travail ou à l'aide du passe-câbles (les deux compris)
- Système de gestion de câbles internes
- Plaque de montage VESA (75 et 100 mm)
- Garantie pour 5 ans

289\$



## AE-MA Spécifications



- Adaptateur VESA pour écrans MAC
- Construction entièrement en aluminium
- S'adapte à la plupart des écrans de 24po/27po iMac, 24po/27po Apple LED, et 27po Apple Thunderbolt avant 2012

37\$





## PSF-05 Spécifications

### Boîtier / support de plancher antivol pour tablette iPad

- Boîtier verrouillable à clé pour tablette
- Accès au bouton principal (Home)
- Rotation sur 90° et inclinaison réglable sur 75°
- Système d'organisation de câbles dissimulé
- Base en acier munie de trous de montage pour une utilisation fixe
- Boulons de plancher non compris
- Idéal pour les milieux scolaires, les établissements de soins de la santé, de vente au détail, les entreprises et les points de vente
- La hauteur est 49.25" (125cm)



199\$



## PSF-04 Spécifications

### Boîtier portable autonome pour tablette iPad

- Boîtier verrouillable à clé pour tablette
- Accès au bouton principal (Home)
- Rotation sur 90° et inclinaison réglable sur 75°
- Système d'organisation de câbles dissimulé
- Base en acier solide et stable permettant une utilisation autonome [300 x 400 mm]
- Idéal pour les milieux scolaires, les établissements de soins de la santé, de vente au détail, les entreprises et les points de vente
- La hauteur est 49.5" (126cm)



219\$



## PSC-03 Spécifications

### Boîtier de comptoir pour tablette iPad

- Boîtier verrouillable à clé pour tablette
- Accès au bouton principal (Home)
- Rotation sur 90° et inclinaison réglable sur 75°
- Système d'organisation de câbles dissimulé
- Base en acier munie de trous de montage pour une utilisation fixe
- Idéal pour les milieux scolaires, les établissements de soins de la santé, de vente au détail, les entreprises et les points de vente
- La hauteur est 17.5" (44cm)



99\$



## PSC-02 Spécifications

### Boîtier autonome de comptoir pour tablette iPad

- Boîtier verrouillable à clé pour tablette
- Accès au bouton principal (Home)
- Rotation sur 90° et inclinaison réglable sur 75°
- Système d'organisation de câbles dissimulé
- Base en acier solide et stable permettant une utilisation autonome [200 x 300 mm]
- Idéal pour les milieux scolaires, les établissements de soins de la santé, de vente au détail, les entreprises et les points de vente
- La hauteur est 17.75" (45cm)



119\$

# Accessoires Ergonomiques

## DH-02 Spécifications



### Support à Documents

- Surface extra large
- Guide magnétique pour faciliter la lecture et pour garder des documents en place
- Dimensions de surface 16 po largeur x 10 po haut x 8 po profondeur
- Réglage de l'angle polyvalent pour le visionnement facile
- Acier robuste
- Finition durable en noir

DH-02

87\$

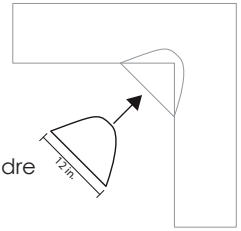


## CM-2 Spécifications



### Transformation de Coin

- Ce plateau transforme un coin de 90° en une diagonale de 45°
- Les dimensions sont de 14 po x 20 po
- S'adapte aux surfaces de travail de 1,25 po à 1,75 po d'épaisseur
- Trous pré-perforés pour accepter les bras de clavier Horizon
- Construit d'acier robuste avec fini durable de peinture noire enduite de poudre



CM-2

120\$



## NS-03 Spécifications



### Support d'Ordinateur avec Ports USB

- Cinq angles de réglage
- Poignée intégrée pour tablette à clavier
- Quatre ports USB alimentés par ordinateur portable
- Fini en noir avec accents gris



NS-03

98\$



## NBH-02 Spécifications



### Support d'Ordinateur

- Des fentes d'air dans la base pour aider l'ordinateur portable à ne pas surchauffer
- Clips rétractables sur les côtés pour adapter à n'importe quel ordinateur portable jusqu'à 16,5po
- Les bouchons réglables aide à supporter les ordinateurs portables de différentes épaisseurs, en les tenant bien en place
- Plaque de montage VESA contient configuration de montage de 75 et 100mm

NBH-02

53\$



## Passe-Câbles Spécifications

### Passe-Câbles

- Fabriqués de plastique ABS de qualité
- Vendus en paquet de 10

GRO 60 (2 3/8"/60mm Diamètre) 68\$/paquet

GRO 76 (3"/76mm Diamètre) 96\$/paquet



# Repose Pieds

## FR-01 Spécifications



### Repose-Pieds

- Surface couverte par tapis en caoutchouc anti-fatigue
- Dimensions de surface 15 po x 11 po
- Réglage de l'angle et de la hauteur
- Fini noir et gris
- Hauteur minimale 5.5 po - Hauteur maximale 8.5 po
- Deux positions de montage: du plancher 5po ou 3po



FR-01

61\$

## FR-02 Spécifications



### Repose-Pieds

- Se plie facilement pour régler l'angle à 6°, 12°, 16° et 25°
- Fournit un appui lorsque le réglage de chaise n'est pas adéquat
- Surface couverte par tapis en caoutchouc anti-fatigue
- Dimensions de surface de 16 po largeur x 12 po profondeur
- Fini en noir avec accents gris



FR-02

85\$

## FR-03 Spécifications



### Repose-Pieds Ajustable

- Gris avec bras noir
- Basculement de l'angle infinie
- Dimensions de la surface largeur 16.25 po x profondeur 12po




FR-03

69\$

## AFM-L Specifications

### Tapis de sol anti-fatigue



- 100% matériel d'unité centrale non-toxique
- Matériel résistant à la déchirure
- Facile à nettoyer et résistant aux fluides et produits chimiques courants
- Réduit la pression sur les talons, le dos, les jambes et les épaules
- Contour biseauté
- Les dimensions sont 21.6po x 36.5po x 0.63po

119\$



# Supports à CPU

## CPU-T Spécifications



### Glissière de teflon

- Un emplacement pour PC qui fait économiser la place sous la surface de travail
- Réglable en largeur de 3,5 po à 9,3 po et en hauteur de 12,5 po à 22,5 po
- Pivotent à 360° pour donner plein accès à tous les branchements du panneau arrière
- Se fixe en dessous de la surface de travail
- Distance de sécurité avec le sol pour un meilleur nettoyage du sol et moins de poussière
- Support CPU rigide et résistant en acier
- Disponible en noir seulement
- Se range au moyen d'une glissière de teflon à roulement lisse
- Réglage en hauteur et en largeur
- Fixation pivotante à 360°

CPU-T 269\$



## CPU-S Spécifications

### Système Courroie Unique

- Monture se fixe au-dessous d'un bureau
- Installation à bride rapide et sécuritaire
- Capacité des CPU de jusqu'à 75 livres et 64 po de périmètre
- Un seul outil à cliquet dispositif de réglage pour serrer et desserrer la bride
- Pad "soft touch" antidérapant protège le CPU
- Fixation pivotante à 360°
- Monté sur glissière de 17 po



CPU-S 188\$



## CPU-E Spécifications

### Convertible - monture fixe

- S'ajuste de 15 po à 19 po en hauteur et de 5,5 po à 9,8 po en largeur
- Facile et rapide à reconfigurer pour les unités de traitement horizontales et verticales
- Réglage manuel simple



CPU-E 99\$



## CPU-G et CPU-GS Spécifications

### Emmagasinage Économique

- Monture se fixe au-dessous d'un bureau
- S'ajuste de 5 po à 9,5 po en largeur
- Réglage de 13,5 po à 22,5 po de hauteur
- Construction en acier solide
- Conception exclusive de fixation
- CPU-GS pivot 360°



CPU-G 89\$



CPU-GS 129\$

## CPU-R Spécifications

### À Roulement

- Offre un rangement pratique pour les unités de traitement en-dessous ou à côté des bureaux
- Quatre roulettes facilitent l'accès aux branchements
- Cadre d'acier solide avec rembourrage
- S'ajuste de 5 po à 11 po



CPU-R 119\$





## ActivStand<sup>MC</sup>

Piètement à Hauteur Variable et Surface de Travail Assis/ Debout



La hauteur variable électrique d'un bureau permet à l'opérateur d'adapter son poste pour une posture saine de travail assis, mais également de travailler debout en faisant suivre la hauteur du plan de travail. En alternant ainsi les postures, on réduit les douleurs et les risques liés à la station assise prolongée. De plus, ce mouvement favorise la circulation sanguine, l'oxygénation du corps et le dynamisme....il y a donc tout à gagner à travailler assis et debout!

\*Plateaux de tables non inclus

## Tables à Hauteur Variable Simple



### SSP-01

- Réglage en hauteur, mobile, et pliable
- Réglage avec pédale
- Surface de travail construit de panneau de particules écologique
- Surface de travail inclinable
- Rebord de sécurité pour empêcher les articles de tomber
- 2 pieds et 2 roulettes
- Capacité de 8kg (17.6lbs)
- Hauteur ajustable de 31.1 po - 46.7 po



515\$

Disponible en: Blanc

**\*\*Plateau de Table Inclus\*\***

### HAM-01S

- Cadre fait d'acier et d'aluminium
- Ajustement pneumatique de la hauteur
- Surface de travail 18.75'' x 27.25'' ovale blanche en MDF
- Deux roulettes verrouillables incluses
- Surface de travail solide et stable
- Garantie pour 5 ans



615\$

Disponible en: Argent

**\*\*Plateau de Table Inclus\*\***



### HAM-02S

- Cadre en aluminium et en acier
- Ajustement pneumatique de la hauteur
- 4 pieds avec pilier central
- Capacité de 40kg (88lbs)
- Hauteur ajustable de 27.75 po - 43.5 po
- Surface de travail solide et stable
- Garantie pour 5 ans



615\$

Disponible en: Argent (SV), et Noir (BK)

**\*\*Plateau de Table Non Inclus\*\***



### HAE-02-S

- Contrôle électronique avec affichage à DEL
- 4 possibilités de mémorisation
- L'action de monter ou descendre arrêtera si la table a un surpoids
- 4 pieds avec pilier central
- Capacité de 82kg (180lbs)
- Hauteur réglable de 25 po - 40 po
- Surface de travail solide et stable
- Garantie pour 5 ans



719\$

Disponible en: Noir

**\*\*Plateau de Table Non Inclus\*\***



# ActivStand<sup>MC</sup> Tables à Hauteur Variable

## Spécification Piètement à Hauteur Variable

\*Plateaux de Tables non inclus

### HATEC-1T-SM



- Cadre en acier robuste
- Pattes à 2 sections
- Moteur unique
- Contrôle électronique intelligent offrant la possibilité de mémoriser 4 hauteurs différentes
- Capacité de 209 livres
- Partiellement assemblé pour un montage rapide et facile
- Hauteur ajustable de 27" - 45 3/4"



925\$

Disponible en Noir, Argent, et Blanc

### HAT-1T-SM



- Traverse en acier à rigidité accrue fixée au sol afin de dégager les jambes.
- Moteur silencieux, précis, fiable et de haute qualité avec arrêt de sécurité
- Contrôle électronique offrant la possibilité de mémoriser 4 hauteurs différentes programmables avec arrêt de sécurité
- Moteur unique avec tige de connexion transversale pour le fonctionnement des deux pieds
- Réglable en largeur 43.25po - 63po, accueille les plateaux des tables de 48po - 84po
- Rangement en hauteur 26.6po - 46.25po
- Capacité de 172 kg / 380 livres
- Dépasse les normes UL/CSA
- Garantie 5 ans



1154\$

Disponible en Noir (BLK), Argent(SV), et Blanc(WH) (Commande Spéciale)

### HAT-2C3-SM



- Deux pieds avec montants décalés (pieds en rectangle)
- Contrôle électronique offrant la possibilité de mémoriser 4 hauteurs différentes programmables avec arrêt de sécurité
- Deux moteurs synchronisés avec contrôl central
- Réglable en largeur 43po - 63po,
- Rangement en hauteur 23po - 48po
- Capacité de 120 kg / 265 livres
- Dépasse les normes UL/CSA
- Garantie 5 ans



1199\$

Disponible en Noir (BLK), et Argent(SV)



# Tables à Hauteur Variable

## Spécification Piètement à Hauteur Variable

\*Plateaux de Tables non Inclus

### HAT-WR3-SM



- Deux jambe pliable, avec deux moteur
- Contrôle électronique intelligent offrant la possibilité de mémoriser 4 hauteurs différentes
- Pre - assemblé pour un montage rapide et facile
- Capacité de 120 kg / 265 livres
- Hauteur ajustable de 24po - 48.75po
- Largeur ajustable de 43po - 72po

1299\$

Disponible en Noir, Argent, et Banc



### HAT-2T3-SM-S



- Cadre en acier robuste
- Contrôle électronique intelligent offrant la possibilité de mémoriser 3 hauteurs différent
- Deux moteurs
- Pattes à 3 sections
- Section transversale pour la stabilité
- Partiellement assemblé pour un montage rapide et facile
- Hauteur ajustable de 24.5po - 47.5po

1199\$

Disponible en Argent



### HAT-VF2-SM



- Trois pieds avec montants centrés (pieds en T)
- Contrôle électronique offrant la possibilité de mémoriser 4 hauteurs différentes programmables avec arrêt de sécurité
- Trois moteurs synchronisés avec contrôl central
- Chaque section à une pièce removable pour raccourcir la largeur par 9.75po
- Réglable en largeur 52.25po - 92po, en chaque direction
- Rangement en hauteur 23po - 47po
- Capacité de 120 kg / 265 livres
- Depasse les normes UL/CSA
- Garantie 5 ans

1899\$



Disponible en Noir (BLK), Argent(SV), et Blanc(WH) (Commande Spéciale)

## Séries Goya<sup>MC</sup>

La série Goya<sup>MC</sup> transforme toute surface à une station assis/debout sans effort. Pour le confort ergonomique, vous pouvez facilement repositionner votre écran et clavier à l'aide du mécanisme à ressort contrebalancée.

### SSW02

#### Station de travail assis/debout



- S'ajuste facilement et rapidement avec une mécanisme assisté à gaz
- Activation par deux poignets
- Blockage de hauteur infini
- Inclinaison de la surface du clavier (+/- 10°)
- S'adapte sur un bureau de 24" de profondeur
- Capacité de poids: of 35lbs
- Possède une grande surface de travail et une surface séparée pour le clavier et la souris.
- Poids total de 40lbs pour un installation facile
- Surface de travail 35.5po de largeur et 15.75po de profondeur
- S'adapte au support à écran qui se fixe sur le bord d'une surface de travail ou à l'aide du passe-câbles
- Aussi disponible en Blanc

679\$



### SSW42

#### Station de travail assis/debout



- S'ajuste facilement et rapidement avec une mécanisme assisté à gaz
- Activation par deux poignets
- Blockage de hauteur infini
- Inclinaison de la surface du clavier (+/- 10°)
- S'adapte sur un bureau de 24" de profondeur
- Capacité de poids: of 35lbs
- Possède une grande surface de travail et une surface séparée pour le clavier et la souris.
- Surface de travail 42po de largeur et 16po de profondeur
- Poids total de 40lbs pour un installation facile
- S'adapte au support à écran qui se fixe sur le bord d'une surface de travail ou à l'aide du passe-câbles

839\$



### SSW42C

#### Station de travail assis/debout



- Construit pour les applications d'une surface de travail de 90°
- Ne nécessite aucun assemblage
- S'ajuste facilement et rapidement avec un mécanisme assisté à gaz, activation par un poignets
- Blockage de hauteur infini
- Surface solide et stable
- Inclinaison de la surface du clavier (+/- 10°)
- Capacité de poids: 35lbs
- Possède une grande surface de travail
- Poids total de 40lbs pour un installation facile
- S'adapte au support à écran qui se fixe sur le bord d'une surface de travail ou à l'aide du passe-câbles

849\$



### SSW03-T01/T02

#### Station de travail assis/debout écran simple et double



- Écran simple ou double ajustable en hauteur sur la station de travail
- Plaque de montage VESA (75 et 100 mm)
- Réglable en hauteur, profondeur, angle, inclinaison, à l'horizontal et à la verticale
- Station de travail ajustable en hauteur pour facilement monter votre clavier à la bonne place quand debout
- Surface de travail 30po de largeur et 18.5po de profondeur
- Place pour organiser votre matériel de travail de petite taille
- Rainure inclus pour tenir la majorité des cellulaires et tablettes
- Gestion de câbles, pour garder votre station propre
- Se fixe sur le bord d'une surface de travail ou sur la surface de travail

SSW03-T01 : 587\$

SSW03-T02 : 629\$



## SSW03-T21/22

### Station de travail assis/debout écran simple ou double



- Écran simple ou double ajustable en hauteur sur la station de travail
- Plaque de montage VESA (75 et 100 mm)
- Réglable en hauteur, profondeur, angle, inclinaison, à l'horizontal et à la verticale
- Station de travail ajustable en hauteur pour facilement monter votre clavier à la bonne place quand debout
- Surface de travail 28po de largeur et 19po de profondeur
- Place pour organiser votre matériel de travail de petite taille
- Rainure inclus pour tenir la majorité des cellulaires et tablettes
- Gestion de câbles, pour garder votre station propre
- Debout libre



SSW03-T21 : 608\$

SSW03-T22 : 649\$



## SSW05-EL

### Station de travail assis/debout électrique écran simple ou double



- Station de travail assis/debout électrique écran simple ou double ajustable en hauteur sur la station de travail
- Plaque de montage VESA (75 et 100 mm)
- Réglable en hauteur, profondeur, angle, inclinaison, à l'horizontal et à la verticale
- Moteur forte pour assurer la stabilité
- Place pour organiser votre matériel de travail de petite taille
- Rainure inclus pour tenir la majorité des cellulaires et tablettes
- Gestion de câbles, pour garder votre station propre
- Surface de travail 28.25po de largeur et 19po de profondeur
- Viens avec les attachements pour l'écran simple ou double

799\$



## SSW06

### Station de Travail Assis/Debout



- Deux surfaces de travail. Un pour votre écran, et l'autre pour votre clavier et souris.
- 22 hauteur différent
- Panneau de particules respectueux de l'environnement pour une construction solide
- Trous pour monter un support à écrans
- Levier en plastique pour facilement ajuster la hauteur
- Espace de rangement intégrer pour retenir votre cellulaire ou tablette.
- Surface de travail large pour mettre plus d'appareil électronique
- Avec base antidérapant pour assurer que votre station de travail est stable et solide
- Surface de travail de 31.5po de largeur et 24.2po de profondeur
- Capacité de 15 kg
- Hauteur de 4.2 po à 19.7 po

399\$



## SSW08

### Station de Travail Assis/Debout



- Ne nécessite aucun assemblage
- S'ajuste facilement et rapidement
- Activation par deux poignets
- Levier en plastic pour facilement ajuster la hauteur
- Surface résistante à l'eau et aux rayures
- Surface durable en acier
- coussinets de protection antidérapants
- Plaque compacte
- Surface de travail 31po de largeur et 21.25po de profondeur
- Capacité de 10kg / 22 livres
- 12 paramètres en hauteur

399\$




# Accessoires pour Table Électrique

## CBLT

### Auge de Cable

- Compatible avec les tables ajustable en hauteur et les bureaux standard
- Trous pour gérer et séparer les câbles
- Installation rapid et facile - Utiliser les quincailleries existant
- 42po de long par 4po de large



99\$

**\*\*Quincailleries non inclu (Utiliser le quincaillerie du table)\*\***

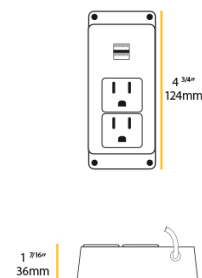
## PS2-2U-S

### Barre d'alimentation à 2 prises et 2 USB, montage surface

43\$



Spécifications					
125V	AC	60GHz	12A	2	2



**\*\*Câble d'alimentation de 10 pied\*\***

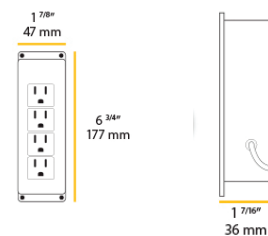
## PS4-S

### Barre d'alimentation à 4 prises

53\$



Spécifications				
125V	AC	60GHz	12A	4



**\*\*Câble d'alimentation de 10 pied\*\***

## PB4-2U-F

### Barre d'alimentation pliable

- Peut se plier de chaque côté
- Convient au trou d'œillet de 2 3/8 po

139\$



Spécifications					
125V	AC	60GHz	12A	4	2

**\*\* Câble d'alimentation de 8 pied\*\***

## PB6-8U-SP

### Barre d'alimentation USB 6 prises


- Prises pour adapteurs
- Pivotes les prises pour éviter la poussière
- Indicateur de charge USB coté des prises USB
- Indicateurs de mise la terre

90\$



Spécifications					
125V	AC	60GHz	12A	6	2

**\*\*Câble d'alimentation de 10 pied\*\***





# Accessoires pour Table Électrique




## PPS3-2U-1P-F

### Station d'alimentation USB pivotante

- Station d'alimentation USB encastrable

149\$



Specifications						
125V	AC	60GHz	12A	3	2	1

\*\*Câble d'alimentation de 10 pied\*\*



## PH3-2U-F

### Harnais d'alimentation avec ports USB

- 2 x câble UBS de 5 pieds
- Câble d'alimentation de 8 pieds
- Adaptateur USB 2 ports blanc inclus


259\$



Specifications					
125V	AC	60GHz	12A	3	2

## AFM-L Specifications

### Tapis de sol anti-fatigue



- 100% matériel d'unité centrale non-toxique
- Matériel résistant à la déchirure
- Facile à nettoyer et résistant aux fluides et produits chimiques courants
- Réduit la pression sur les talons, le dos, les jambes et les épaules
- Contour biseauté
- Les dimensions sont 21.6po x 36.5po x 0.63po

119\$

# INFORMATION GÉNÉRALE ET MODALITÉS DE VENTE

## Modalités et prix:

2% 10 JOURS/NET 30 JOURS À COMPTER DE LA DATE D'EXPÉDITION À MOINS D'AVIS CONTRAIRE. Un rabais au comptant est applicable sur le coût de la marchandise seulement (excluant les taxes et les frais de transport). Tous les produits sont F.A.B. L'entrepôt d'HORIZON. Des intérêts seront imposés à tous les comptes en souffrance, au taux courant. Tous les produits vendus sont la propriété d'HORIZON et le demeurent jusqu'à ce que le montant total soit payé. Les prix sont suggérés seulement et sont sujets à changement sans préavis. TPS / HST en sus.

## Couleurs:

Il est normal qu'il y ait de légères différences dans les couleurs.

## Retour et annulation:

Aucun retour de marchandise sera accepté par HORIZON sans consentement écrit préalable. En cas d'annulations et de retours de marchandises, il y'aura des frais de réapprovisionnement d'au moins de 20%. Tous les retours doivent être faits port payé.

## Livraison:

Le choix du transporteur sera fait par HORIZON à moins d'avis contraire. Advenant que la livraison soit prépayée et facturée, des frais supplémentaires pourraient être ajoutés aux frais réels pour l'administration. Le point de F.A.B. est l'entrepôt DE HORIZON. Le poids des produits et les mesures cubiques d'expédition sont approximatifs.

## Produits manquants et endommagés:

Tous les produits sont soigneusement emballés et inspectés avant la livraison. La responsabilité du vendeur prend fin lorsque le transporteur accepte la marchandise. Le transporteur est responsable des dommages causés à la marchandise ainsi que des produits manquants. Il faut bien vérifier la marchandise lors de la livraison. Advenant que des pièces soient manquantes ou endommagées, veuillez noter toute l'information sur la copie du transporteur et sur votre copie de la Facture de transporteur et du reçu de livraison. IMPORTANT! Lorsque l'acheteur remet au transporteur un reçu de livraison en bonne et due forme, le transporteur se dégage de toute responsabilité. Ouvrez les boîtes immédiatement! Si des produits sont endommagés, ne détruisez pas les boîtes ou les contenants! Appelez immédiatement le transporteur, faites votre déclaration et demandez qu'une vérification soit faite. Confirmez le tout par écrit. Gardez les boîtes et les articles à des fins de vérification. Ceci doit se faire dans les 48 heures suivant la livraison. Après la vérification (ou si le transporteur omet de se présenter), une réclamation écrite doit être soumise dans les deux semaines suivant la livraison. Toute déclaration relative à un produit endommagé ou manquant doit être présentée à votre transporteur par vous-même. Le vendeur n'acceptera aucun retour de marchandise endommagée pendant le transport.

HORIZON se réserve le droit de faire des changements à la conception, aux spécifications et aux matériaux, de même que d'abandonner certains produits en tout temps et sans préavis.

**À Noter: Toutes dimensions sont approximatives. Les options choisis peuvent affecter le poids, etc...**

## Tissu du Client (COM)

Un échantillon du tissu doit être approuvé avant l'acceptation de la commande. Le fait d'accepter le tissu du client signifie qu'un tel tissu peut être mis sur le produit. Le tissu du client est mis sur le produit aux risques du client et n'est pas couvert par la garantie.

La quantité en verges du tissu du client est basée sur une largeur non directionnelle de 54 po. Des quantités supplémentaires peuvent être nécessaires si la largeur est de moins de 54 po ou si les motifs doivent correspondre. Le tissu du client doit être clairement étiqueté avec son nom, le numéro de commande, le numéro du modèle, la quantité de tissu et les directives à suivre. Tous les tissus des clients doivent être envoyés port payé chez Horizon.

## INFORMATION GÉNÉRALE ET MODALITÉS DE VENTE

### Expédition -

Tous les accessoires d'ordinateur ergonomiques de HORIZON sont admissibles à notre programme "en stock, livraison rapide", à moins d'indication contraire (commandes spéciales). Les commandes reçues avant 16:00 HRS seront traitées et expédiées le lendemain (sous réserve de certaines limites). Le choix du transporteur appartient à HORIZON, à moins qu'il ne soit spécifié autrement et à condition que ce transporteur soit disponible. Si les frais de transport sont prépayés et facturés au revendeur, une surcharge administrative peut être ajoutée aux frais de transport réels. Le point FAB pour toutes les expéditions est l'entrepôt de HORIZON.

### Commandes spéciales

Tous les produits de HORIZON indiqués "s.o." ne sont pas admissibles au programme de livraison rapide. Les délais de livraison standards pour ces produits sont de 12 jours ouvrables. Renseignements supplémentaires et dates de livraison communiqués sur demande.

### Produits manquants et dommages durant l'expédition

Tous les produits sont soigneusement inspectés et emballés avant l'expédition. La responsabilité du vendeur prend fin lorsque le transporteur émet le récépissé au vendeur. Le transporteur assume la responsabilité de tous les dommages et produits manquants. **PRENDRE SOIN D'INSPECTER TOUTES LES EXPÉDITIONS SUR LIVRAISON.** S'il y a des pièces manquantes, des cartons coupés ou autrement endommagés, notez toute l'information sur le bordereau et le récépissé de livraison. Lorsque l'acheteur donne un récépissé clair pour une expédition, le transporteur est libéré de toute autre responsabilité. Ouvrez les cartons sans tarder! Si vous constatez des dommages – ne détruisez pas le carton ou le contenant. Appelez le transporteur immédiatement et demandez une inspection. Confirmez cette demande par écrit. Le revendeur / acheteur doit faire une réclamation pour les dommages ou produits manquants auprès du transporteur qui a fait la livraison. HORIZON n'acceptera pas le renvoi de marchandises endommagées pendant le transport.

# INFORMATION GÉNÉRALE ET MODALITÉS DE VENTE

## Renseignements généraux sur la garantie d'Horizon<sup>MC</sup>

HORIZON offre les garanties ci-dessous au propriétaire initial d'un produit Horizon acheté auprès d'un marchand HORIZON autorisé. Ces garanties protègent l'acheteur initial contre les défauts de fabrication et des matériaux. Les garanties ne couvrent pas les coûts de main-d'œuvre sur place ni de transport engagés pendant la période de garantie. HORIZON peut réparer ou remplacer, à sa seule discrétion, les composants jugés défectueux, en guise de seul recours en cas de défaut couvert. Les garanties ne couvrent pas les produits utilisés de façon abusive ou contrairement à l'usage prévu, modifiés ou endommagés durant l'expédition ou l'entreposage, tel que déterminé par HORIZON. Les garanties ne s'appliquent pas aux dommages causés par l'usure normale ou l'usage des produits aux fins de location. Les garanties d'Horizon ne s'appliquent pas aux défauts résultant de la négligence, de l'abus, d'une mauvaise utilisation ou d'un accident; d'un assemblage, d'une installation ou d'un entretien inadéquat; de modifications, d'accessoires ou de réparations non autorisées; de dommages causés par les transporteurs durant le transport ou à la livraison. HORIZON ne garantit pas que ses produits sont adaptés à une utilisation précise et ne donne aucune garantie, expresse ou implicite, autre que celles aux présentes. En aucun cas HORIZON ne pourra être tenue responsable de toute perte, directe ou indirecte, de tout dommage, accessoire, consécutif ou punitif. Remarque : Les garanties énoncées ci-dessous sont basées sur l'utilisation normale du produit commercial sauf indication contraire. On entend par utilisation normale une journée de travail standard, d'un seul quart (8 h/jour – 40 h/semaine) pour des utilisateurs d'un poids maximal de 250 lb.

## Sièges Horizon<sup>MC</sup> – Garantie de 15 ans

HORIZON offre une garantie de 15 ans sur tous les composants métalliques fixes au propriétaire initial de tout siège Horizon acheté auprès d'un marchand HORIZON autorisé. HORIZON offre également les garanties supplémentaires suivantes : garantie de dix (10) ans sur toutes les bases, les vérins à gaz et les mécanismes de commande. Les éléments en bois, en plastique et en polyuréthane, ainsi que les matériaux de mousse et les revêtements, sont garantis pendant deux (2) ans.

## Fauteuils Fenwick<sup>MC</sup> haut rendement et fauteuils 24h

Horizon offre la même garantie que celle applicable aux sièges Horizon à la série de fauteuils Fenwick<sup>MC</sup> haut rendement et aux produits de la série 24 h. Les restrictions liées à l'utilisation sont étendues pour inclure les applications à quarts multiples et 24 heures ainsi que les utilisateurs d'un poids maximal de 400 lb.

## Série Activ<sup>MC</sup> – Garantie de 5 ans

Horizon garantit que les produits de la série de fauteuils Activ<sup>MC</sup> ainsi désignés sont exempts de tout défaut de fabrication et de matériaux pendant 5 ans sur les bases, les vérins à gaz, les mécanismes et les accoudoirs. La mousse, le revêtement, les roulettes ainsi que les composants en bois et en plastique sont garantis pendant 2 ans.



## Série Activ<sup>MC</sup> – Garantie de 2 ans

Horizon garantit que les produits de la série de fauteuils Activ<sup>MC</sup> ainsi désignés sont exempts de tout défaut de fabrication et de matériaux pendant 2 ans sur les bases, les vérins à gaz, les mécanismes et les accoudoirs. La mousse, le revêtement, les roulettes ainsi que les composants en bois et en plastique sont garantis pendant 1 an.



## Accessoires ergonomiques Horizon ECA<sup>MC</sup> – Garantie à vie limitée

Horizon garantit que ses accessoires de soutien informatique ainsi désignés sont exempts de tout défaut de fabrication et de matériaux et qu'ils peuvent remplir leur fonction prévue, dans des conditions normales d'installation et d'utilisation, pendant la durée de vie du produit. Les composants de mécanismes de soutien permettant le réglage de la hauteur ou la réduction des forces de serrage sont garantis pendant 5 ans.



## Accessoires ergonomiques Horizon ECA<sup>MC</sup> – Garantie de 2 ans

Horizon garantit que ses accessoires de soutien informatique ActivErgo<sup>MC</sup> ainsi désignés sont exempts de tout défaut de fabrication et de matériaux pendant 2 ans en ce qui concerne les composants métalliques, les cadres et les accessoires ainsi que les moteurs de table à hauteur réglable, lorsqu'ils sont installés et utilisés de la manière prévue.



## Produits ActivErgo<sup>MC</sup> – Garantie de 5 ans

Horizon garantit que ses accessoires de soutien informatique ActivErgo<sup>MC</sup> ainsi désignés sont exempts de tout défaut de fabrication et de matériaux pendant 5 ans en ce qui concerne les composants métalliques, les cadres et les accessoires ainsi que les moteurs de table à hauteur réglable, lorsqu'ils sont installés et utilisés de la manière prévue. Les autres éléments électriques et commutateurs sont garantis pendant 3 ans.



## Politique environnementale et Principes d'entreprise

HORIZON FURNITURE est un fabricant soucieux de l'environnement. Nous sommes engagés à préserver notre environnement et nos ressources naturelles pour les générations futures. HORIZON s'emploie à être proactive dans la réduction des déchets, le recyclage et l'utilisation de matériaux recyclés dans nos procédés de fabrication dans la mesure du possible. HORIZON fait activement la mise en marché et la promotion de produits qui non seulement sont fabriqués à l'aide de matériaux recyclés, mais sont eux-mêmes recyclables en tout ou en partie à la fin de leur vie utile. En outre, des cartons et contenants recyclables/réutilisables, de même que des solutions innovatrices en matière d'emballage et d'expédition, offrent à nos fournisseurs et à nos revendeurs la possibilité d'aider à réduire notre empreinte écologique collective. La protection de l'environnement est importante pour les gens de Horizon. Le choix de produits et de procédés de fabrication qui appuient cet objectif est essentiel pour un avenir meilleur et plus propre. Des pratiques de fabrication responsables et des initiatives écologiques font preuve de notre engagement envers la protection et la conservation de l'environnement.



## Qualité et durabilité

Un des moyens les plus importants de protéger l'environnement est de fabriquer et de mettre en marché des produits qui soient faits pour durer! À notre époque de prêt-à-jeter, les fabricants produisent des sièges peu durables et des accessoires ergonomiques à vie utile limitée, dans le seul souci d'abaisser les prix. Ce compromis sur la qualité et la durabilité est non seulement malhonnête à long terme envers le consommateur, mais aussi un effet sur les surchargers des dépotoirs. Horizon, par contre, met constamment l'accent sur la qualité et la durabilité des composantes et des matières premières que nous utilisons, de même que des produits que nous fabriquons, de façon à prolonger la vie utile du produit livré. La modularité des sièges HORIZON signifie également que les pièces de rechange sont disponibles si vous choisissez de réparer un siège plutôt que de le remplacer.

## Initiatives en matière d'environnement

Bien avant que les pouvoirs publics n'émettent de règlements sur la protection de l'environnement et de nombreuses années avant l'entrée en vigueur d'ISO 14000, les gens de Horizon faisaient preuve d'un profond respect de l'environnement au moyen d'une série d'activités pratiques et innovatrices. La raison qui nous poussait à entreprendre ces activités, n'était pas différente alors de ce qu'elle est aujourd'hui. C'est tout simplement la bonne façon d'agir.

### Nos initiatives en matière d'environnement comprennent entre autres :

- Le refus d'utiliser des bois tropicaux figurant dans la liste de la CITES, (la Convention sur le commerce international des espèces menacées d'extinction) et la maximisation de l'utilisation de produits de bois provenant de forêts cultivées.
- L'utilisation, pour toutes les composantes de mousse et de polyuréthane, de produits d'expansion sans chlorofluorocarbones (CFC). Nous adoptons progressivement les mousses à base biologique pour remplacer les produits à base de carburant fossile (pétrole).
- L'utilisation d'adhésifs à base d'eau pour la fabrication des sièges HORIZON de façon à réduire l'empreinte écologique et diminuer ou éliminer les émanations gazeuses des produits finis, afin de créer un milieu de travail plus sain pour l'utilisateur final.
- L'utilisation maximale de techniques de peinture en poudre sur les parties et composantes métalliques de nos produits.



### La mousse et l'avenir

Horizon a formé des partenariats avec des fournisseurs fiables qui ont consacré de nombreuses années à la recherche, au développement et à l'expérimentation de mousses résilientes primées pour le rembourrage des sièges.

Le résultat est un changement de la composition de la mousse de rembourrage (les coussins) débouchant sur la création d'un produit de mousse innovateur. Ce nouveau composé contient des matières naturelles renouvelables plutôt que les polyols dérivés de la pétrochimie, ce qui réduit les émissions de gaz. Cette nouvelle «mousse bio-renouvelable» est fabriquée à partir d'huiles végétales, notamment de soja, qui sont rapidement renouvelables et n'ont pas d'effets néfastes sur la chaîne alimentaire. C'est ainsi que 15 à 20% du produit fini est à base de matières biologiques.

La mousse bio-renouvelable donne d'aussi bons résultats que la mousse traditionnelle, elle ne contient pas de CFC, a de faibles émanations d'odeurs, une stabilité aux UV supérieure, une consistance et une densité stables, en plus d'être fabriquée à partir d'une matière première renouvelable et abondante. Autre avantage, la fabrication de mousse à partir de matières biologiques exige une consommation d'énergie plus faible que les procédés traditionnels à base de dérivés du pétrole.



## Textiles d'aujourd'hui et de demain

Depuis de nombreuses années, Horizon est à la fine pointe en ce qui a trait aux tissus recyclés et recyclables et offre maintenant une variété de recouvrements à prix modiques et moyens. HORIZON a été parmi les premiers fabricants de sièges de bureau à offrir une gamme suivie de tissus à prix moyens faits à 100% de matières recyclées et qui sont également recyclables à 100% à la fin de leur vie utile. Ces tissus constituent une option écologique sans compromettre la qualité, la durabilité, le confort ou l'apparence!

Horizon Furniture est parmi les premiers à offrir des tissus de recouvrement fabriqués de fibre de bambou. Utilisé depuis longtemps dans le bâtiment et comme source alimentaire, le bambou se fait de mieux en mieux connaître dans le marché de l'ameublement domiciliaire et commercial parce qu'il permet de produire une fibre douce, durable et qui respire. La planète compte plus de 1000 espèces de bambou, dont certaines peuvent croître d'un mètre par jour. Son adaptabilité à différents climats et niveaux de précipitation, jointe à une période de croissance de 3 à 5 ans – considérablement plus courte que celle de la plupart des conifères – en font une des ressources les plus polyvalentes et les plus rapidement renouvelables au monde.

## Les tissus de bambou

### Pourquoi les tissus de bambou sont-ils un meilleur choix que d'autres textiles?

Les textiles de bambou sont beaucoup plus doux que le plus doux des cotons, les tissus de bambou ont un lustre naturel en surface et sont semblables au toucher à la soie ou au cachemire.

De nos jours, tout textile que l'on dit antimicrobien a certainement subi un traitement chimique, soit au tissu, soit à la fibre elle-même. Cependant, les tissus à base de fibre de bambou sont naturellement antimicrobiens et ne nécessitent aucun agent chimique nocif. Les textiles de bambou contiennent un agent naturel, le «kuhn du bambou» qui empêche les bactéries de se multiplier. Les fibres de bambou sont très appréciées tant par l'industrie de la mode que par les fabricants de textiles. Elles se mélangent admirablement aux textiles les plus utilisés actuellement comme le spandex, le lycra et le coton. Plus frais en été, les tissus de bambou sont sensiblement plus chauds l'hiver. Tout en étant plus confortable et d'aspect plus esthétique que le coton, le bambou augmente ou abaisse la température corporelle mieux que ne le fait n'importe quel tissu de coton.




### Pourquoi les textiles de bambou sont-ils meilleurs pour la planète?

Les tissus de bambou sont entièrement biodégradables. Ils sont fabriqués de bambou Moso, qui n'est pas celui dont se nourrissent les pandas géants. Le bambou produit plus d'oxygène que les plantations d'arbres de surface équivalente, ce qui veut dire qu'en plantant davantage de bambou on augmente la photosynthèse, ce qui réduit la hausse des niveaux de dioxyde de carbone à l'échelle planétaire.

Le bambou contribue à reconstituer l'écosystème!

Le bambou est une des ressources les plus durables de la nature. On le cultive sans pesticides ni produits chimiques, il est entièrement biodégradable et se régénère naturellement. Le bambou est en fait une graminée tropicale dotée d'un vaste système racinaire qui produit en moyenne de quatre à six nouvelles pousses par an, se renouvelle naturellement et peut atteindre 25 mètres ou plus de hauteur. Certaines espèces de bambou peuvent pousser plus d'un mètre par jour et être récoltées tous les 3 à 5 ans. Le bambou est cultivé dans des fermes familiales vouées à l'agriculture depuis des générations et aucune fibre n'est récoltée dans les forêts tropicales. Le bambou est la plante ligneuse qui pousse le plus rapidement et il grandit d'un tiers plus vite que l'arbre dont la croissance est la plus rapide. Certaines espèces peuvent croître de jusqu'à un mètre par jour – presque à vue d'œil! La plante atteint sa hauteur maximale en 3 mois et sa maturité en trois ans environ alors que la plupart des résineux prennent de 10 à 20 ans pour atteindre leur maturité. Après chaque récolte, le bambou se régénère presque immédiatement, ce qui en fait une ressource éminemment durable.



### Composants de Bois

Horizon s'emploie non seulement à utiliser des composantes de contreplaqué certifiées comme provenant de forêts cultivées et durables. Cela signifie que les billes de bois utilisées proviennent d'arbres arrivés à maturité ou abattus dans des plantations certifiées par le « Forest Stewardship Council ». Les adhésifs utilisés dans la production de composantes de contreplaqué cintré sont bien en deçà de la norme E1 pour les émanations, qui constitue le niveau le plus faible disponible actuellement sur le marché. Tout comme la plupart des fabricants responsables, Horizon a également éliminé l'utilisation de bois tropicaux figurant la liste de CITES (la Convention sur le Commerce International des Espaces menacées d'extinction).

### Programme de Réduction des Déchets

Horizon a travaillé avec diligence, depuis plusieurs années, à réduire et éliminer tous déchets. Nous cherchons toujours de nouvelles processus et traitements pour réduire, réutiliser et recycler les excès de fabrication. De plus en plus, nous adaptons de nouveaux procédés pour employer les déchets production des applications utiles plutôt que les diriger vers les dépotoirs.

Notre bilan est impressionnant. Horizon recycle près de 95% de perte de fabrication chaque année. Cela signifie que moins de 5% de perte de fabrication d'Horizon se trouve dans les dépotoirs. Nous sommes engagés à réduire encore cette proportion de 5% au cours des années à venir. Nous avons, en place, des programmes de diversion et de réduction de déchets, et de plus, nous avons trouvé de nouveaux usages pour nos chutes de tissu. Nous ne sera pas satisfaits jusqu'à ce que tous nos déchets sont détournées des sites d'enfouissement. C'est tout à fait possible!

### Emballage

Toutes entreprises utilisent les cartons d'expédition, et autres types d'emballages pour protéger leur produits pendant le transport et l'entreposage. Horizon ne fait exception. Toutefois, nous nous sommes engagés à utiliser que du carton recyclé pour nos boîtes d'expédition. Pour être classifié comme « recyclé » selon le programme chois environnemental d'Environnement Canada, un produit doit contenir au moins 50% de matières recyclées.



**Nouveau bâtiment Horizon de 42 000 pied carré.**

**Horizon à atteint: ISO 9001:2008 Système de Management de la Qualité**

Pour de plus amples informations et détails sur tout autre produit de Chaises Horizon, veuillez contacter votre représentant ou le service à la clientèle.

Tous les prix et spécifications sont sujets à changement sans préavis.



### Bureau et Salle d`Exposition

Horizon Furniture Distributors Inc.  
840 Trillium DR  
Kitchener, ON N2R 1K4  
Tel.: 519 748-9874 / 1800 268-3427  
Fax: 519 748-9856 / 1800 318-8447  
info@horizon-furniture.com

[www.horizon-furniture.com](http://www.horizon-furniture.com)



@HorizonSeating



[www.facebook.com/HorizonSeating](http://www.facebook.com/HorizonSeating)



<https://ca.linkedin.com/in/horizonfurniture>



Printed in Canada  
MMXVI